



# КАТАЛОГ ОСВІТЛЕННЯ ЛЮСТРИ ТА СВІТИЛЬНИКИ



Керована світлодіодна люстра

# OVAL ICE RGB

ОСВІТЛЕННЯ  
ПРИМІЩЕННЯ до 20 м<sup>2</sup>



Потужність джерела світла:

**75W**



Мобільний додаток для керування світильником

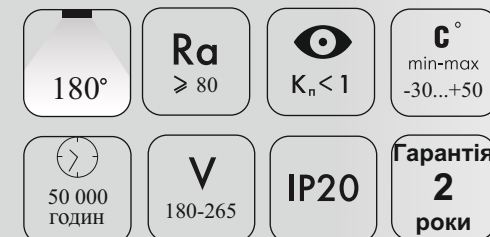


МАТЕРІАЛИ:

КОЛІР:

**МЕТАЛ / АКРИЛ МАТОВИЙ БІЛИЙ / БІЛИЙ**

Найменування	Потужність, Вт	Аналог, Вт	Світловий потік, лм	Кольорова температура, К	Габаритні розміри, мм
OVAL ICE RGB 75W	75	7x100	1500-6000	3000-6500	725x500x93



ВИРОБНИК МАЄ ПРАВО НЕ ПОВІДОМЛЯЮЧИ ВНОСИТИ ЗМІНИ В КОНСТРУКЦІЮ, ФУНКЦІЇ ТА РОЗМІРИ ПРОДУКТУ, ЯКЩО ЦЕ НЕ ВПЛИВАЄ НА ЙОГО ОСНОВНІ ХАРАКТЕРИСТИКИ! ЦІНА МОЖЕ ЗМІНЮВАТИСЬ - УТОЧНЮЙТЕ У МЕНЕДЖЕРІВ!




1 увімкнення

Універсальне біле світло



Тепле біле світло



2 увімкнення

Керована світлодіодна люстра

**OVAL ICE RGB**



**Перемикання режимів світіння  
за допомогою вимикача**




Холодне біле світло



3 увімкнення

RGB



4 увімкнення

RGB + універсальний



5 увімкнення

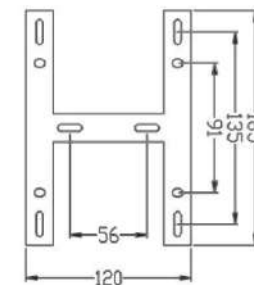
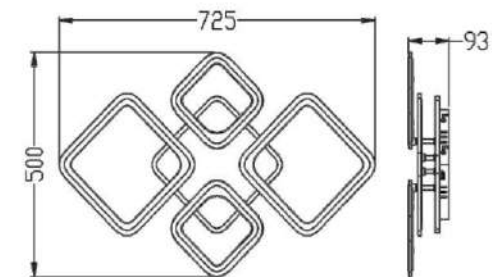
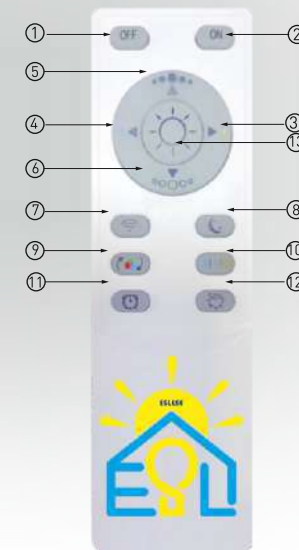
Керована світлодіодна люстра

# OVAL ICE RGB

ОСВІТЛЕННЯ  
ПРИМІЩЕННЯ до 20 м<sup>2</sup>



1. Клавiша вимкнення
2. Клавiша вимкнення
3. Регулювання кольорової температури (до теплого світла)
4. Регулювання кольорової температури (до холодного світла)
5. Регулювання яскравості (збільшення)
6. Регулювання яскравості (зменшення)
7. Клавiша підключення (при включенні світильника, натисніть клавiшу, світильник синхронізовано)
8. Режим "Нічник"
9. Включення/вимкнення RGB підсвіткi (різні режими)
10. Швидке переключення кольору світіння
11. Клавiша з затримкою часу вимкнення (Після натискання клавiши світильник вимкнеться через 1 хвилину)
12. Швидке включення 50% світла
13. Швидке переключення 50% та 100% світла





Керована світлодіодна люстра


# OVAL RGB 180W 7S

ОСВІТЛЕННЯ  
ПРИМІЩЕННЯ до 25 м<sup>2</sup>



Потужність джерела світла:

## 180W



МАТЕРІАЛИ:

**МЕТАЛ / АКРИЛ** КОЛІР: **БІЛИЙ / МАТОВИЙ БІЛИЙ**

Мобільний додаток  
для керування світильником



Найменування	Потужність, Вт	Аналог, Вт	Світловий потік, лм	Кольорова температура, К	Габаритні розміри, мм
OVAL RGB 180W 7S	180	10x100	1500-12000	3000-6500	960x750x110



**Ra**  
≥ 80

**K<sub>n</sub>** < 1

**С**  
min-max  
-15...+50



**V**  
170-265

**IP20**

**Гарантія**  
**2 роки**

ВИРОБНИК МАЄ ПРАВО НЕ ПОВІДОМЛЯЮЧИ ВНОСИТИ ЗМІНИ В КОНСТРУКЦІЮ, ФУНКЦІЇ ТА РОЗМІРИ ПРОДУКТУ, ЯКЩО ЦЕ НЕ ВПЛИВАЄ НА ЙОГО ОСНОВНІ ХАРАКТЕРИСТИКИ! ЦІНА МОЖЕ ЗМІНЮВАТИСЬ - УТОЧНІЙТЕ У МЕНЕДЖЕРІВ!

Керована світлодіодна люстра

# OVAL RGB 180W 7S

ОСВІТЛЕННЯ  
ПРИМІЩЕННЯ до 25 м<sup>2</sup>



Нейтральне



Тепле біле



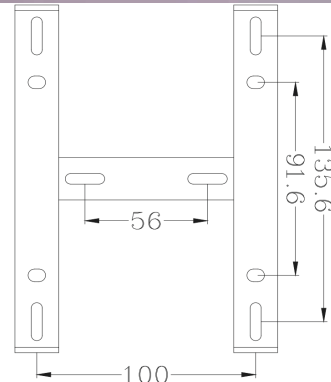
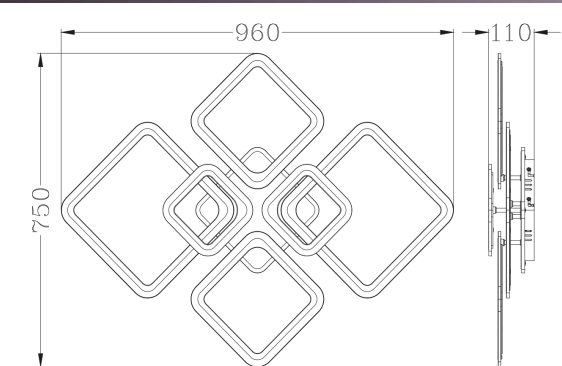
Холодне біле



RGB



OFF



## Режими керування

### з вимикача:

1. Нейтральне світло
2. Тепле біле світло
3. Холодне біле світло
4. RGB
5. Нейтральне + RGB

ВИРОБНИК МАЄ ПРАВО НЕ ПОВІДОМЛЯЮЧИ ВНОСИТИ ЗМІНИ В КОНСТРУКЦІЮ, ФУНКЦІЇ ТА РОЗМІРИ ПРОДУКТУ, ЯКЩО ЦЕ НЕ ВПЛИВАЄ НА ЙОГО ОСНОВНІ ХАРАКТЕРИСТИКИ! ЦІНА МОЖЕ ЗМІНЮВАТИСЬ - УТОЧНІЙТЕ У МЕНЕДЖЕРІВ!



Керована світлодіодна люстра

# OVAL RGB 180W 7S

ОСВІТЛЕННЯ  
ПРИМІЩЕННЯ до 25 м<sup>2</sup>


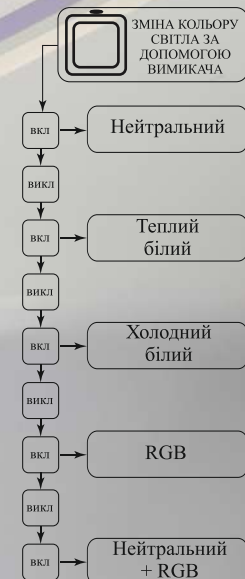


Схема керування пультом:

1. Клавiша вимкнення
2. Клавiша увiмкнення
3. Регулювання кольорової температури (до теплого свiтла)
4. Регулювання кольорової температури (до холодного свiтла)
5. Регулювання яскравостi (збiльшення)
6. Регулювання яскравостi (зменшення)
7. Клавiша пiдключення (при вклученi свiтильника, натиснiть клавiшу, свiтильник синхронiзовано)
8. Режим "Нiчник"
9. Вимкнення/ увiмкнення RGB пiдсвiтки (рiзнi режими)
10. Швидке переключення кольору свiтiння
11. Клавiша з затримкою часу вимкнення (пiсля натискання клавiши свiтильник вимикається через 1 хвилину)
12. Швидке увiмкнення 50% свiтла
13. Швидке переключення 50% та 100% свiтла



ВИРОБИНИК МАЄ ПРАВО НЕ ПОВІДОМЛЯЮЧИ ВНОСИТИ ЗМІНИ В КОНСТРУКЦІЮ, ФУНКЦІЇ ТА РОЗМІРИ ПРОДУКТУ, ЯКЩО ЦЕ НЕ ВПЛИВАЄ НА ЙОГО ОСНОВНІ ХАРАКТЕРИСТИКИ! ЦІНА МОЖЕ ЗМІНЮВАТИСЬ - УТОЧНЮЙТЕ У МЕНЕДЖЕРІВ!

Керована світлодіодна люстра

# ROOM ICE

ОСВІТЛЕННЯ  
ПРИМІЩЕННЯ ДО 20 м<sup>2</sup>



Потужність джерела світла:

## 60W

МАТЕРІАЛИ:

МЕТАЛ / АКРИЛ

КОЛІР:

БІЛИЙ / ЧОРНИЙ



Мобільний додаток для керування світильником



Найменування

Потужність, Вт

Аналог, Вт

Світловий  
потік, лм

Кольорова  
температура, К

Габаритні  
розміри, мм

ROOM ICE 60W WHITE/BLACK

60

6x100

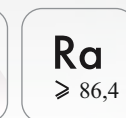
1500-6000

3000-6500

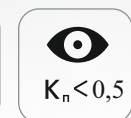
385x385x70



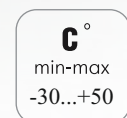
180°



Ra  
≥ 86,4



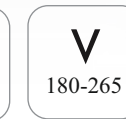
K<sub>n</sub> < 0,5



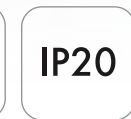
C°  
min-max  
-30...+50



50 000  
годин



V  
180-265



IP20



Гарантія  
2  
роки

ВИРОБНИК МАЄ ПРАВО НЕ ПОВІДОМЛЯЮЧИ ВНОСИТИ ЗМІНИ В КОНСТРУКЦІЮ, ФУНКЦІЇ ТА РОЗМІРИ ПРОДУКТУ, ЯКЩО ЦЕ НЕ ВПЛИВАЄ НА ЙОГО ОСНОВНІ ХАРАКТЕРИСТИКИ! ЦІНА МОЖЕ ЗМІНЮВАТИСЬ - УТОЧНІЙТЕ У МЕНЕДЖЕРІВ!





ОСВІТЛЕННЯ  
ПРИМІЩЕННЯ ДО 20 м<sup>2</sup>

# Керована світлодіодна люстра ROOM ICE


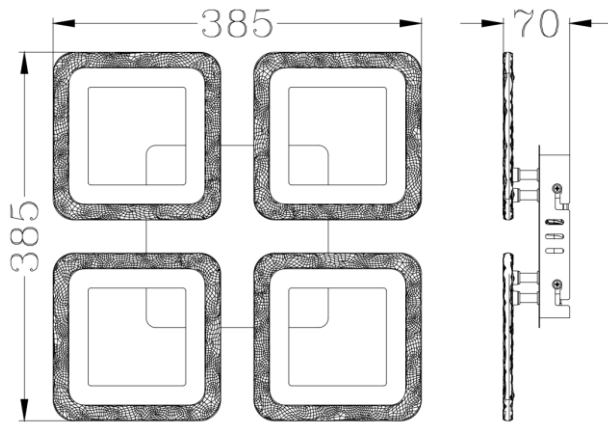
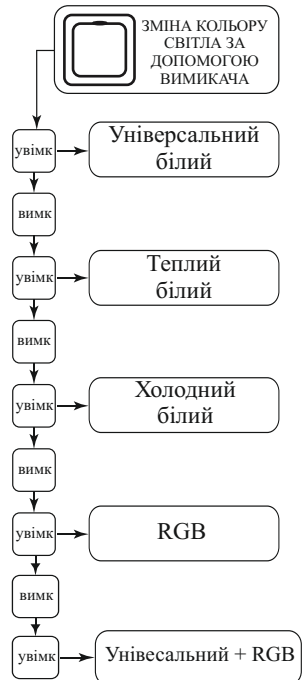


Схема керування пультом:

1. Клавiша вимкнення
2. Клавiша увiмкнення
3. Регулювання кольорової температури (до теплого свiтла)
4. Регулювання кольорової температури (до холодного свiтла)
5. Регулювання яскравостi (збiльшення)
6. Регулювання яскравостi (зменшення)
7. Клавiша пiдключення (при вклученi свiтильника, натиснiть клавiшу, свiтильник синхронiзовано)
8. Режим "Нiчний"
9. Вимкнення/ увiмкнення RGB пiдсвiтки (рiзні режими)
10. Швидке переключення кольору свiтiння
11. Клавiша з затримкою часу вимкнення (свiтильник вимикається через 1 хвилину)
12. Швидке увiмкнення 50% свiтла
13. Швидке переключення 50% та 100% свiтла





Керована світлодіодна люстра

# ROOM RGB

Потужність джерела світла: **70W**

ОСВІТЛЕННЯ  
ПРИМІЩЕННЯ ДО 20 м<sup>2</sup>



Мобільний додаток для керування світильником

МАТЕРІАЛИ:

КОЛІР:

**МЕТАЛ / АКРИЛ ПРОЗОРИЙ/ЧОРНИЙ/БІЛИЙ**

Найменування	Потужність,Вт	Аналог,Вт	Світловий потік,лм	Кольорова температура,К	Габаритні розміри,мм
ROOM RGB 70W WHITE/BLACK	70	7x100	1500-6000	3000-6500	385x385x75

180°	Ra ≥86,4	K <sub>n</sub> < 0,5	C° min-max -30...+50
50000 годин	V 180-265	IP20	Гарантія 2 роки

ВИРОБНИК МАЄ ПРАВО НЕ ПОВІДОМЛЯЮЧИ ВНОСИТИ ЗМІНИ В КОНСТРУКЦІЮ, ФУНКЦІЇ ТА РОЗМІРИ ПРОДУКТУ, ЯКЩО ЦЕ НЕ ВПЛИВАЄ НА ЙОГО ОСНОВНІ ХАРАКТЕРИСТИКИ! ЦІНА МОЖЕ ЗМІНЮВАТИСЬ - УТОЧНЮЙТЕ У МЕНЕДЖЕРІВ!


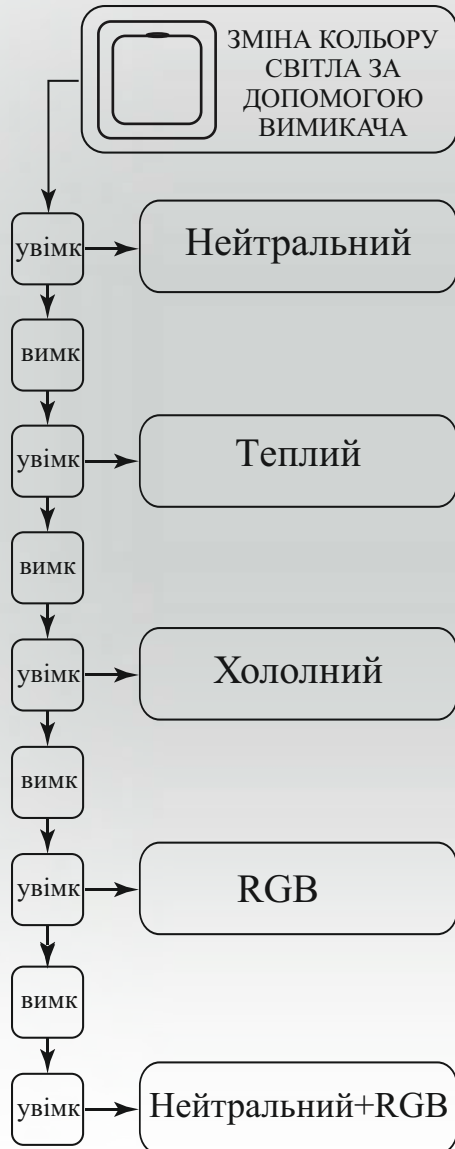




# Керована світлодіодна люстра

# ROOM RGB


ОСВІТЛЕННЯ  
ПРИМІЩЕННЯ ДО 20 м<sup>2</sup>




УНІВЕРСАЛЬНИЙ



ХОЛОДНИЙ



ТЕПЛИЙ




УНІВЕРСАЛЬНИЙ + RGB




# Керована світлодіодна люстра ROOM RGB

ОСВІТЛЕННЯ  
ПРИМІЩЕННЯ ДО 20 м<sup>2</sup>



1. Клавiша вимкнення
2. Клавiша увiмкнення
3. Регулювання кольорової температури (до теплого свiтла)
4. Регулювання кольорової температури (до холодного свiтла)
5. Регулювання яскравостi (збiльшення)
6. Регулювання яскравостi (зменшення)
7. Клавiша пiдключення (при вклученi свiтильника натиснiть клавiшу, свiтильник синхронiзовано)
8. Нiчник
9. Клавiша з затримкою часу вимкнення (пiсля натискання клавiши свiтильник вимикається через 1 хв)
10. Змiна кольорової температури (холодний, нейтральний, теплий)
11. Швидке перемикання 50% i 100% свiтло




УНІВЕРСАЛЬНИЙ



ХОЛОДНИЙ



ТЕПЛИЙ



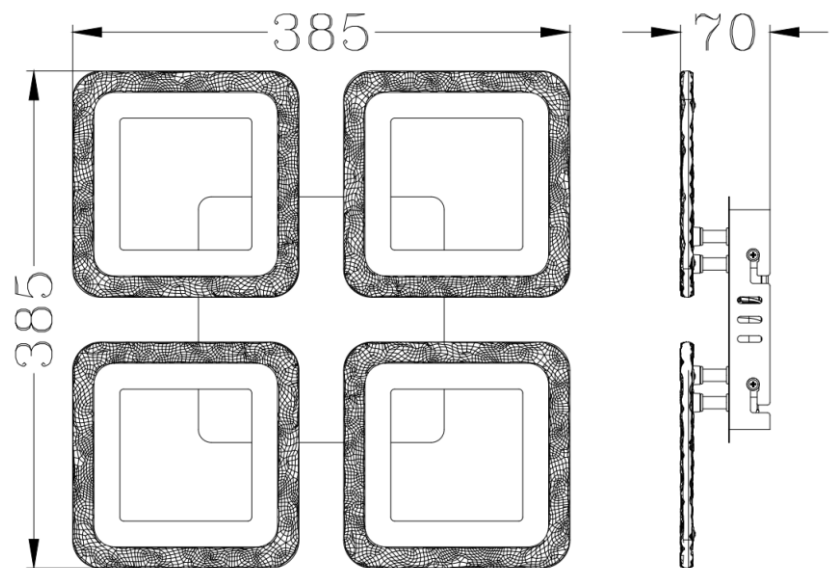
УНІВЕРСАЛЬНИЙ + RGB






Керована світлодіодна люстра  
**ROOM RGB**

ОСВІТЛЕННЯ  
ПРИМІЩЕННЯ ДО 20 м<sup>2</sup>



Керована світлодіодна люстра  
**ROOM RGB**


ОСВІТЛЕННЯ  
ПРИМІЩЕННЯ ДО 20 м<sup>2</sup>





Керована світлодіодна люстра  
**ROOM RGB**

ОСВІТЛЕННЯ  
ПРИМІЩЕННЯ ДО 20 м<sup>2</sup>





Керована світлодіодна люстра

# AKRILIKA

ОСВІТЛЕННЯ  
ПРИМІЩЕННЯ ДО 25 м<sup>2</sup>

Потужність джерела світла:

## 70W

МАТЕРІАЛИ:

МЕТАЛ / АКРИЛ




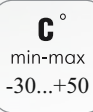




КОЛІР:

ЧОРНИЙ / ПРОЗОРИЙ



Світильник керується  
тільки за допомогою  
вимикача

Найменування	Потужність,Вт	Аналог,Вт	Світловий потік,лм	Кольорова температура,К	Габаритні розміри,мм
AKRILIKA	15-70	7x100	1500-6000	3000-6500	600x1100

 180°	 Ra ≥ 80	 K <sub>n</sub> < 1	 С° min-max -30...+50
 50 000 годин	 V 180-265	 IP20	 Гарантія 2 роки

ВИРОБНИК МАЄ ПРАВО НЕ ПОВІДОМЛЯЮЧИ ВНОСИТИ ЗМІНИ В КОНСТРУКЦІЮ, ФУНКЦІЇ ТА РОЗМІРИ ПРОДУКТУ, ЯКЩО ЦЕ НЕ ВПЛИВАЄ НА ЙОГО ОСНОВНІ ХАРАКТЕРИСТИКИ! ЦІНА МОЖЕ ЗМІНЮВАТИСЬ - УТОЧНЮЙТЕ У МЕНЕДЖЕРІВ!





Керована світлодіодна люстра

# AKRILIKA



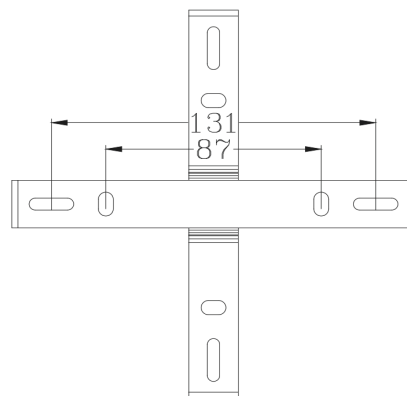
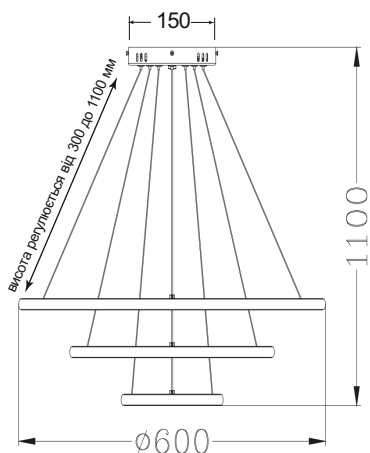
**НЕЙТРАЛЬНИЙ**



**ТЕПЛИЙ**



**ХОЛОДНИЙ**



Режими керування  
з вимикача:

1. Нейтральний
2. Теплий
3. Холодний

Керована світлодіодна люстра

# LATTE

ОСВІТЛЕННЯ  
ПРИМІЩЕННЯ ДО 20 м<sup>2</sup>



Потужність джерела світла:

## 75W



МАТЕРІАЛИ:

## МЕТАЛ / СИЛІКОН

КОЛІР:

## МАТОВИЙ ЧОРНИЙ МАТОВИЙ БІЛИЙ

Найменування

Потужність, Вт

Аналог, Вт

Світловий,  
лм потік

Кольорова  
температура, К

Габаритні  
розміри, мм

LATTE

75

7x100

3500-7500

4500/3000/6500

1100x600



180°

Ra  
≥ 80

K<sub>r</sub> < 1

С°  
min-max  
-15...+50



50 000  
годин

V  
180-265

IP20

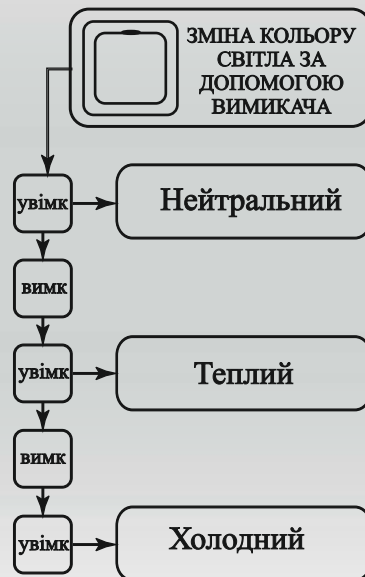
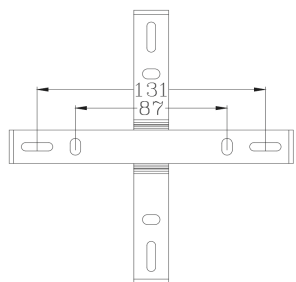
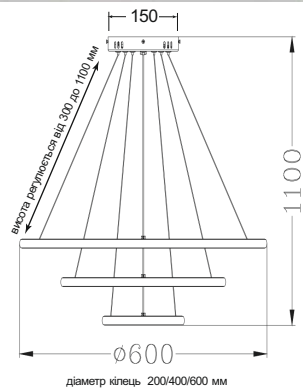
Гарантія  
2  
роки



Керована світлодіодна люстра

# LATTE

ОСВІТЛЕННЯ  
ПРИМІЩЕННЯ ДО 20 м<sup>2</sup>



Режими керування

з вимикача:

1. Нейтральний
2. Теплий
3. Холодний



Керована світлодіодна люстра

# STANDART 80W

ОСВІТЛЕННЯ  
ПРИМІЩЕННЯ ДО 20 м<sup>2</sup>



Потужність джерела світла:

**80W**



Потужність джерела світла:

**80W**

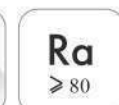


МАТЕРІАЛИ: МЕТАЛ / АКРИЛ КОЛІР: БІЛИЙ / МАТОВИЙ БІЛИЙ

Найменування	Потужність,Вт	Аналог,Вт	Світловий потік, лм	Кольорова температура,К	Габаритні розміри,мм
STANDART 80W 2R	40/40/80	8x100	3800/3600/7400	холодний/теплий/нейтральний	485x410x50
STANDART 80W 2S	40/40/80	8x100	3800/3600/7400	холодний/теплий/нейтральний	475x475x50



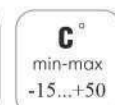
180°



Ra  
≥ 80



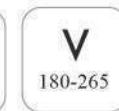
K<sub>n</sub> < 1



C°  
min-max  
-15...+50



35000  
ГОДИН



V  
180-265



IP20



Гарантія  
2  
роки

ВИРОБНИК МАЄ ПРАВО НЕ ПОВІДОМЛЯЮЧИ ВНОСИТИ ЗМІНИ В КОНСТРУКЦІЮ, ФУНКЦІЇ ТА РОЗМІРИ ПРОДУКТУ, ЯКЩО ЦЕ НЕ ВПЛИВАЄ НА ЙОГО ОСНОВНІ ХАРАКТЕРИСТИКИ! ЦІНА МОЖЕ ЗМІНЮВАТИСЬ - УТОЧНЮЙТЕ У МЕНЕДЖЕРІВ!

Керована світлодіодна люстра

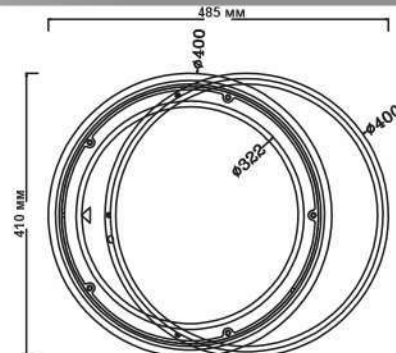
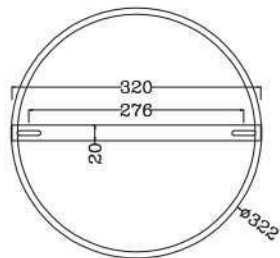
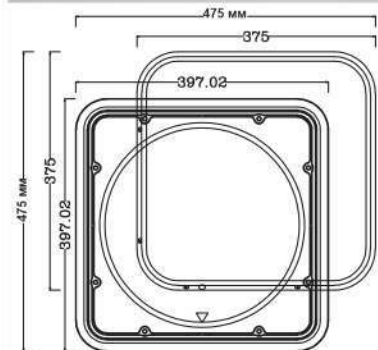
# STANDART 80W

ОСВІТЛЕННЯ  
ПРИМІЩЕННЯ ДО 20 м<sup>2</sup>



STANDART 80W 2S on/off

STANDART 80W 2R on/off



Теплий



Універсальний



Холодний



Керована світлодіодна люстра

# STANDART 80W

ОСВІТЛЕННЯ  
ПРИМІЩЕННЯ ДО 20 м<sup>2</sup>



Світильник  
керується тільки  
за допомогою вимикача



Керована світлодіодна люстра


# VEGA TRIPLE

ОСВІТЛЕННЯ  
ПРИМІЩЕННЯ до 18 м<sup>2</sup>



Потужність джерела світла:

**80W**



VEGA TRIPLE 80W 3S

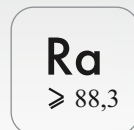
VEGA TRIPLE 80W 3R

МАТЕРІАЛИ: **МЕТАЛ / АКРИЛ** КОЛІР: **БІЛИЙ / МАТОВИЙ БІЛИЙ**

Найменування	Потужність, Вт	Аналог, Вт	Світловий потік, лм	Кольорова температура, К	Габаритні розміри, мм
VEGA TRIPLE 80W 3S	80	7x100	6500	3000-6500	470x470x62
VEGA TRIPLE 80W 3R	80	7x100	6700	3000-6500	490x40x60



180°



Ra  
≥ 88,3



K<sub>n</sub> < 1



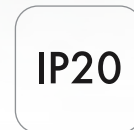
C°  
min-max  
-30...+50



50 000  
годин



V  
180-265



IP20



Гарантія  
2  
роки


ВИРОБНИК МАЄ ПРАВО НЕ ПОВІДОМЛЯЮЧИ ВНОСИТИ ЗМІНИ В КОНСТРУКЦІЮ, ФУНКЦІЇ ТА РОЗМІРИ ПРОДУКТУ, ЯКЩО ЦЕ НЕ ВПЛИВАЄ НА ЙОГО ОСНОВНІ ХАРАКТЕРИСТИКИ! ЦІНА МОЖЕ ЗМІНЮВАТИСЬ - УТОЧНІЙТЕ У МЕНЕДЖЕРІВ!

# Керована світлодіодна люстра VEGA TRIPLE

ОСВІТЛЕННЯ  
ПРИМІЩЕННЯ до 18 м<sup>2</sup>



Потужність джерела світла:  
**80W**



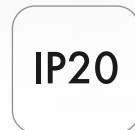
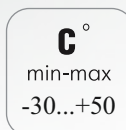
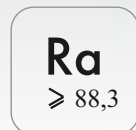
VEGA TRIPLE 80W 3S

VEGA TRIPLE 80W 3R



МАТЕРІАЛИ: **МЕТАЛ / АКРИЛ**  
КОЛІР: **БІЛИЙ / МАТОВИЙ БІЛИЙ**

Найменування	Потужність, Вт	Аналог, Вт	Світловий потік, лм	Кольорова температура, К	Габаритні розміри, мм
VEGA TRIPLE 80W 3S	80	7x100	6500	3000-6500	470x470x62
VEGA TRIPLE 80W 3R	80	7x100	6700	3000-6500	490x40x60




ВИРОБНИК МАЄ ПРАВО НЕ ПОВІДОМЛЯЮЧИ ВНОСИТИ ЗМІНИ В КОНСТРУКЦІЮ, ФУНКЦІЇ ТА РОЗМІРИ ПРОДУКТУ, ЯКЩО ЦЕ НЕ ВПЛИВАЄ НА ЙОГО ОСНОВНІ ХАРАКТЕРИСТИКИ! ЦІНА МОЖЕ ЗМІНЮВАТИСЬ - УТОЧНІЙТЕ У МЕНЕДЖЕРІВ!



Керована світлодіодна люстра

# VEGA TRIPLE

ОСВІТЛЕННЯ  
ПРИМІЩЕННЯ до 18 м<sup>2</sup>



Теплий



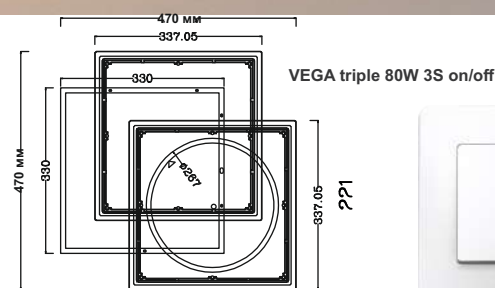
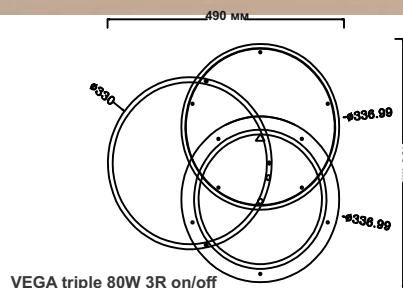
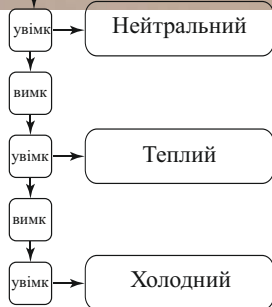
Нейтральний



Холодний



ЗМІНА КОЛЬОРУ  
СВІТЛА ЗА  
ДОПОМОГОЮ  
ВИМИКАЧА



**Режими керування  
з вимикача:**

1. Нейтральний
2. Теплий
3. Холодний





Керована світлодіодна люстра

# ECONOMICO

ОСВІТЛЕННЯ  
ПРИМІЩЕННЯ ДО 15 м<sup>2</sup>

Потужність джерела світла:


## 60W









МАТЕРІАЛИ:

**МЕТАЛ / АКРИЛ**

КОЛІР:

**БІЛИЙ / ЧОРНИЙ**



Найменування	Потужність, Вт	Аналог, Вт	Світловий потік, лм	Кольорова температура, К	Габаритні розміри, мм	 120°	 Ra ≥ 84	 K <sub>n</sub> < 1	 C° min-max -30...+50
ECONOMICO 60W 3R WHITE	30-60	6x100	2500-6000	3000/4000/6500	500x430x50	 50 000 годин	 V 180-265	 IP20	 Гарантія 2 роки
ECONOMICO 60W 3R BLACK	30-60	6x100	2500-6000	3000/4000/6500	500x430x50				

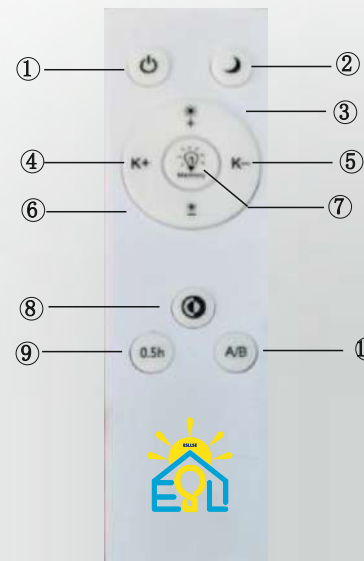
ВИРОБНИК МАЄ ПРАВО НЕ ПОВІДОМЛЯЮЧИ ВНОСИТИ ЗМІНИ В КОНСТРУКЦІЮ, ФУНКЦІЇ ТА РОЗМІРИ ПРОДУКТУ, ЯКЩО ЦЕ НЕ ВПЛИВАЄ НА ЙОГО ОСНОВНІ ХАРАКТЕРИСТИКИ! ЦІНА МОЖЕ ЗМІНЮВАТИСЬ - УТОЧНІЙТЕ У МЕНЕДЖЕРІВ!



Керована світлодіодна люстра

# ECONOMICO

ОСВІТЛЕННЯ  
ПРИМІЩЕННЯ ДО 15 м<sup>2</sup>



1. Кнопка увімкнення/вимкнення, кнопка також використовується для синхронізації світильника на канал А/В пульта
2. Функція Нічник (увімкн./вимкн.)
3. Збільшення яскравості світильника
4. Перехід до холодного світла
4. Перехід до теплого світла
6. Зменшення яскравості світильника
7. Довге натискання кнопки пам'яті. Коротке натискання увімкнення підсвітки
8. Швидке перемикач режимів світильника
9. Таймер. Вимкнення світла через 30 хвилин
10. Перемикач між каналами А/В



НЕЙТРАЛЬНИЙ



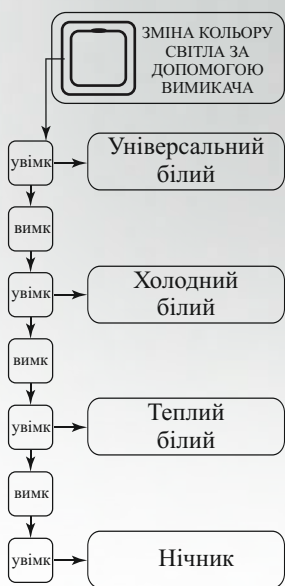
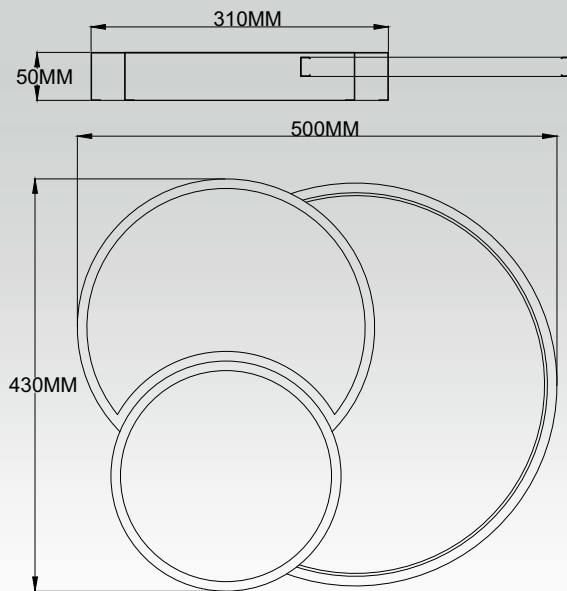
ХОЛОДНИЙ



ТЕПЛИЙ



НІЧНИК





Керована світлодіодна люстра

# CODE

ОСВІТЛЕННЯ  
ПРИМІЩЕННЯ ДО 20 м<sup>2</sup>

Потужність джерела світла:

**70W**

МАТЕРІАЛИ:

**МЕТАЛ / ПЛАСТИК**

КОЛІР:

**БІЛИЙ / ЧОРНИЙ**



Найменування

Потужність, Вт

Аналог, Вт

Світловий  
потік, лм

Кольорова  
температура, К

Габаритні  
розміри, мм

CODE 70W 3R

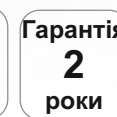

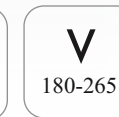
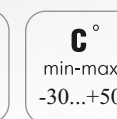
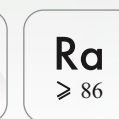
35-70

7x100

3000-7000

3000/4000/6500

550x500x55







Керована світлодіодна люстра

# CODE

ОСВІТЛЕННЯ  
ПРИМІЩЕННЯ ДО 20 м<sup>2</sup>

Потужність джерела світла:

**70W**

МАТЕРІАЛИ:

**МЕТАЛ / ПЛАСТИК**

КОЛІР:

**БІЛИЙ / ЧОРНИЙ**



Найменування

Потужність, Вт

Аналог, Вт

Світловий  
потік, лм

Кольорова  
температура, К

Габаритні  
розміри, мм

CODE 70W 3S

35-70

7x100

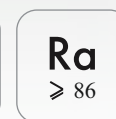
3000-7000

3000/4000/6500

500x490x55



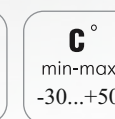
180°



Ra  
≥ 86




K<sub>n</sub> < 1




C°  
min-max  
-30...+50



50 000  
годин



V  
180-265



IP20



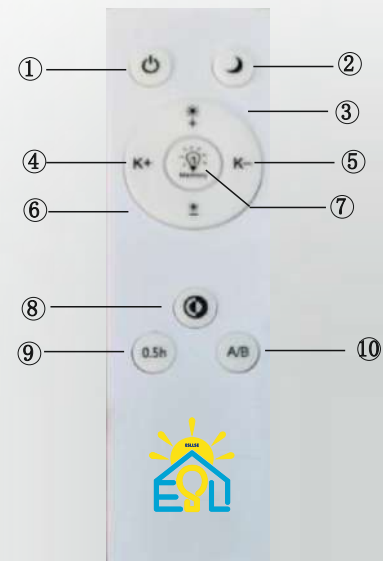
Гарантія  
2  
роки



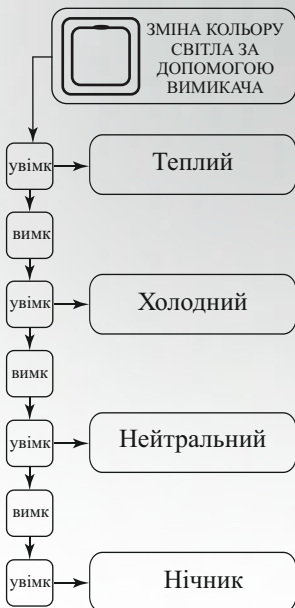
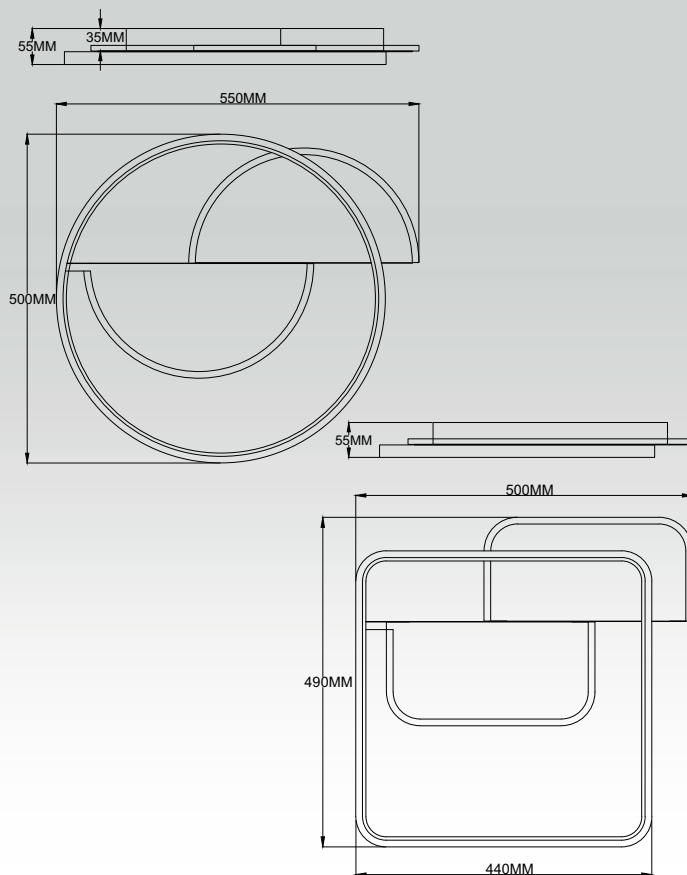
# Керована світлодіодна люстра

# CODE

ОСВІТЛЕННЯ  
ПРИМІЩЕННЯ ДО 20 м<sup>2</sup>



1. Клавiша увiмкнення/вимкнення, клавiша також використовується для синхронiзацiї свiтильника на канал А/В пульта
2. Функцiя Нiчник (увiмкн./вимкн.)
3. Збiльшення яскравостi свiтильника
4. Перехiд до холодного свiтла
4. Перехiд до теплого свiтла
6. Зменшення яскравостi свiтильника
7. Довге натискання клавiша пам'ятi. Коротке натискання увiмкнення пiдсвiтки (залежить вiд моделi)
8. Швидке перемикання режимiв свiтильника
9. Таймер. Вимкнення свiтла через 30 хвилин
10. Перемикання мiж каналами А/В



Керована світлодіодна люстра

# OSAKA

ОСВІТЛЕННЯ  
ПРИМІЩЕННЯ до 15 м<sup>2</sup>



Потужність джерела світла:

**70W**

**65W**

**70W**



OSAKA 70W 3H



OSAKA 65W 4S



OSAKA 70W 4R


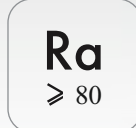








МАТЕРІАЛИ:  
**МЕТАЛ / АКРИЛ**

КОЛІР:  
**БІЛИЙ / МАТОВИЙ БІЛИЙ**

Мобільний додаток  
для керування світильником



Найменування	Потужність, Вт	Аналог, Вт	Світловий потік, лм	Кольорова температура, К	Габаритні розміри, мм	 180°	 Ra ≥ 80	 K <sub>n</sub> < 1	 C° min-max -30...+50
OSAKA 65W 4S	65	6x100	1500-5800	3000-6500	435x435x65				
OSAKA 70W 3H	70	7x100	1500-6000	3000-6500	560x430x128				
OSAKA 70W 4R	70	7x100	1500-6000	3000-6500	490x65	 50 000 годин	 V 180-265	 IP20	 Гарантія 2 роки

ВИРОБНИК МАЄ ПРАВО НЕ ПОВІДОМЛЯЮЧИ ВНОСИТИ ЗМІНИ В КОНСТРУКЦІЮ, ФУНКЦІЇ ТА РОЗМІРИ ПРОДУКТУ, ЯКЩО ЦЕ НЕ ВПЛИВАЄ НА ЙОГО ОСНОВНІ ХАРАКТЕРИСТИКИ! ЦІНА МОЖЕ ЗМІНЮВАТИСЬ - УТОЧНІЙТЕ У МЕНЕДЖЕРІВ!



1 увімкнення

Універсальне біле світло



Холодне біле світло



2 увімкнення

Керована  
світлодіодна люстра

OSAKA




Перемикання режимів світіння  
за допомогою вимикача



3 увімкнення

Тепле біле світло



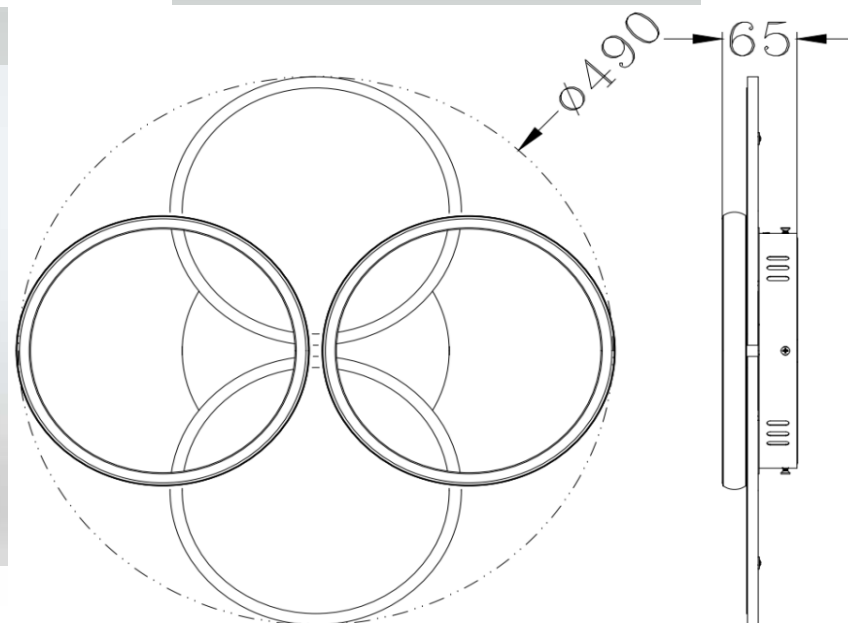
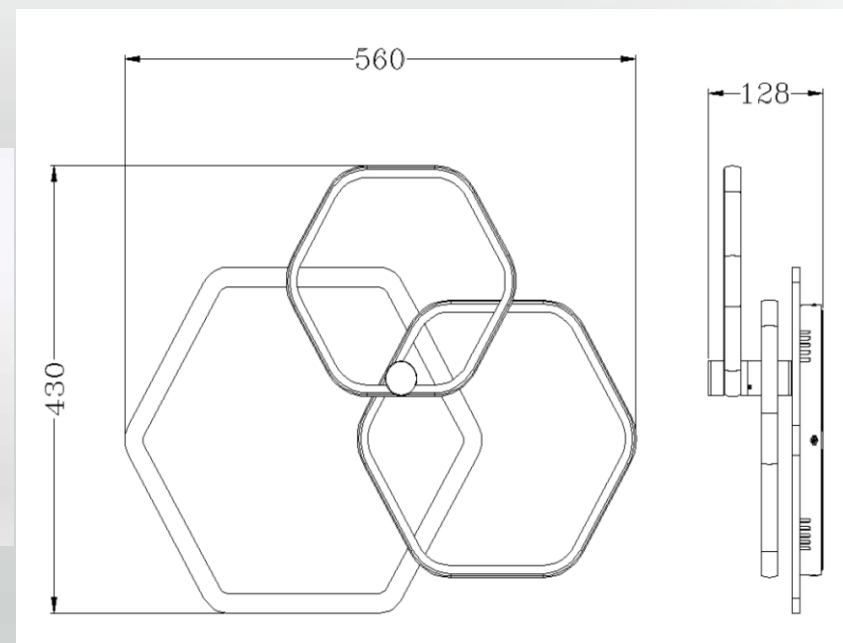
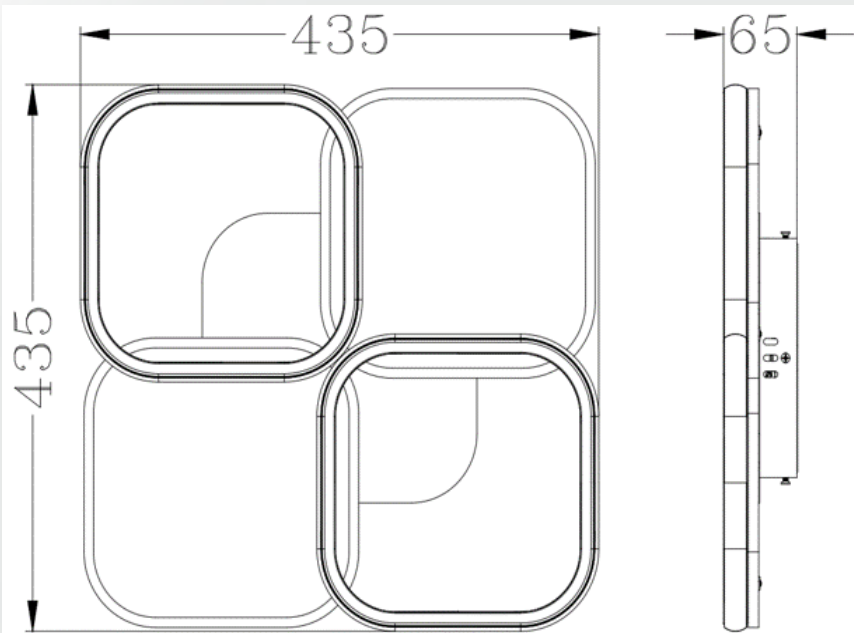
Нічник



4 увімкнення

Керована світлодіодна люстра

# OSAKA



Керована світлодіодна люстра

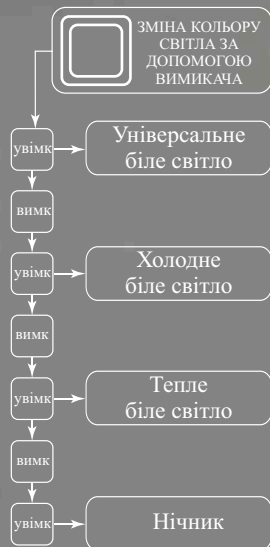
# WOODY 2PR

Потужність джерела світла:

## 75W

ОСВІТЛЕННЯ  
ПРИМІЩЕННЯ ДО 16 м<sup>2</sup>

СХЕМА КЕРУВАННЯ ЗА  
ДОПОМОГОЮ ВИМИКАЧА



МАТЕРІАЛИ:

метал / акрил / дерево


КОЛІР:

чорний / матовий білий / дерево

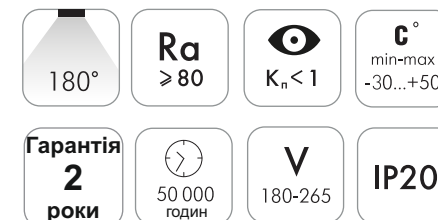
Мобільний додаток  
для керування світильником



ПЛАФОН МОЖЕ НАХИЛЯТИСЬ  
ТА ПОВЕРТАТИСЬ



Найменування	Потужність, Вт	Аналог, Вт	Світловий потік, лм	Кольорова температура, К	Габаритні розміри, мм
WOODY 75W 2PR	5-75	7x100	1500-7500	2900-6500	500x135

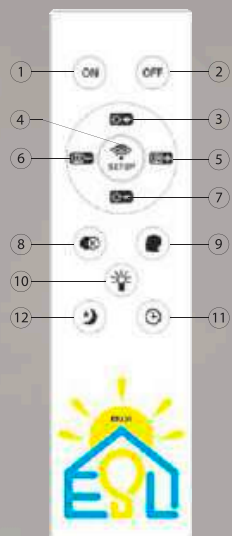


ВИРОБНИК МАЄ ПРАВО НЕ ПОВІДОМЛЯЮЧИ ВНОСИТИ ЗМІНИ В КОНСТРУКЦІЮ, ФУНКЦІЇ ТА РОЗМІРИ ПРОДУКТУ, ЯКЩО ЦЕ НЕ ВПЛИВАЄ НА ЙОГО ОСНОВНІ ХАРАКТЕРИСТИКИ! ЦІНА МОЖЕ ЗМІНЮВАТИСЬ - УТОЧНЮЙТЕ У МЕНЕДЖЕРІВ!





Схема керування  
за допомогою пульта



1. Клавiша увiмкнення
2. Клавiша вимкнення
3. Регулювання яскравостi (збiльшення)
4. Клавiша синхронiзацiя пульта з свiтильником
5. Змiна кольору свiтiння до холодного
6. Змiна кольору свiтiння до теплого
7. Регулювання яскравостi (зменшення)
8. Швидка змiна режимiв свiтла
9. Пам'ять
10. Кнопка передачi променiв добра
11. Таймер увiмкнення через 5 хвилин
12. Нiчник



### Режими керування

з вимикача:

1. Унiверсальне свiтло
2. Холодне свiтло
3. Тепле свiтло
4. Нiчник




Унiверсальне свiтло



Холодне свiтло



Тепле свiтло



Нiчник

Керована світлодіодна люстра

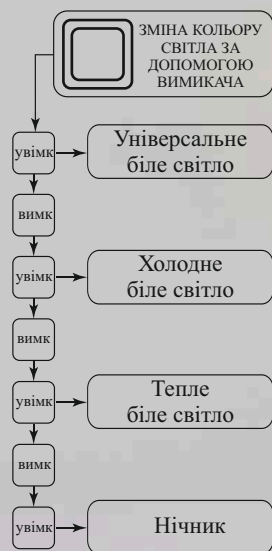
# WOODY 2R

Потужність джерела світла:

## 80W

ОСВІТЛЕННЯ  
ПРИМІЩЕННЯ ДО 16 м²

СХЕМА КЕРУВАННЯ ЗА  
ДОПОМОГОЮ ВИМИКАЧА



МАТЕРІАЛИ:

метал / акрил / дерево

КОЛІР:

чорний / матовий білий / дерево

Мобільний додаток для керування світильником



Найменування	Потужність, Вт	Аналог, Вт	Світловий, лм потік	Кольорова температура, К	Габаритні розміри, мм
WOODY 80W 2R	5-80	8x100	1500-7500	2900-6500	600x420x135

180°	Ra ≥ 80	K <sub>n</sub> < 1	С° min-max -30...+50
Гарантія 2 роки	50 000 годин	V 180-265	IP20

ВИРОБНИК МАЄ ПРАВО НЕ ПОВІДОМЛЯЮЧИ ВНОСИТИ ЗМІНИ В КОНСТРУКЦІЮ, ФУНКЦІЇ ТА РОЗМІРИ ПРОДУКТУ, ЯКЩО ЦЕ НЕ ВПЛИВАЄ НА ЙОГО ОСНОВНІ ХАРАКТЕРИСТИКИ! ЦІНА МОЖЕ ЗМІНЮВАТИСЬ - УТОЧНЮЙТЕ У МЕНЕДЖЕРІВ!




Керована світлодіодна люстра

# WOODY 2R

ОСВІТЛЕННЯ  
ПРИМІЩЕННЯ ДО 16 м<sup>2</sup>



## Схема керування за допомогою пульта



1. Кнопка увімкнення
2. Кнопка вимкнення
3. Регулювання яскравості (збільшення)
4. Кнопка синхронізації пульта з світильником
5. Зміна кольору світіння до холодного
6. Зміна кольору світіння до теплого
7. Регулювання яскравості (зменшення)
8. Швидка зміна режимів світла
9. Пам'ять
10. Кнопка передачі променів добра
11. Таймер увімкнення через 5 хвилин
12. Нічник



## Режими керування

### з вимикача:

1. Універсальне світло
2. Холодне світло
3. Тепле світло
4. Нічник



Універсальне світло



Холодне світло



Тепле світло



Нічник



Керована світлодіодна люстра

# WOODY 2S

Потужність джерела світла:

## 85W

ОСВІТЛЕННЯ  
ПРИМІЩЕННЯ ДО 20 м<sup>2</sup>

СХЕМА КЕРУВАННЯ ЗА  
ДОПОМОГОЮ ВИМИКАЧА



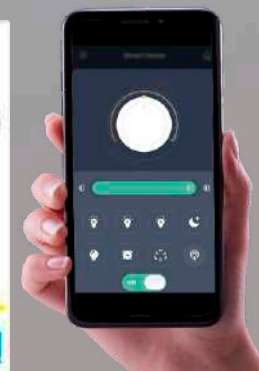
МАТЕРІАЛИ:

метал / акрил / дерево

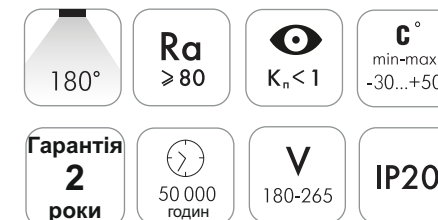
КОЛІР:

чорний / матовий білий / дерево

Мобільний додаток для керування світильником



Найменування	Потужність, Вт	Аналог, Вт	Світловий, лм потік	Кольорова температура, К	Габаритні розміри, мм
WOODY 85W 2S	5-85	8x100	1500-8500	2900-6500	500x430x135



ВИРОБНИК МАЄ ПРАВО НЕ ПОВІДОМЛЯЮЧИ ВНОСИТИ ЗМІНИ В КОНСТРУКЦІЮ, ФУНКЦІЇ ТА РОЗМІРИ ПРОДУКТУ, ЯКЩО ЦЕ НЕ ВПЛИВАЄ НА ЙОГО ОСНОВНІ ХАРАКТЕРИСТИКИ! ЦІНА МОЖЕ ЗМІНЮВАТИСЬ - УТОЧНЮЙТЕ У МЕНЕДЖЕРІВ!

Керована світлодіодна люстра

# WOODY 2S

ОСВІТЛЕННЯ  
ПРИМІЩЕННЯ ДО 20 м<sup>2</sup>

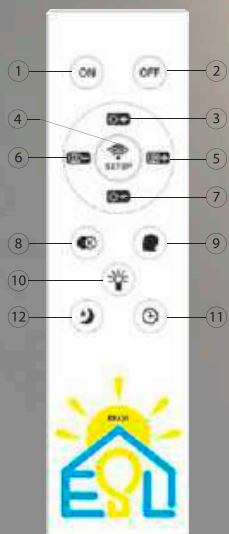


Режими керування

з вимикача:

1. Універсальне світло
2. Холодне світло
3. Тепле світло
4. Нічник

Схема керування  
за допомогою пульта



1. Кнопка увімкнення
2. Кнопка вимкнення
3. Регулювання яскравості (збільшення)
4. Кнопка синхронізації пульта з світильником
5. Зміна кольору світіння до холодного
6. Зміна кольору світіння до теплого
7. Регулювання яскравості (зменшення)
8. Швидка зміна режимів світла
9. Пам'ять
10. Кнопка передачі променів добра
11. Таймер увімкнення через 5 хвилин
12. Нічник



Універсальне світло



Холодне світло



Тепле світло



Нічник



Керована світлодіодна люстра

# WOODY 2SQ

Потужність джерела світла:

## 95W

ОСВІТЛЕННЯ  
ПРИМІЩЕННЯ ДО 20 м<sup>2</sup>

СХЕМА КЕРУВАННЯ ЗА  
ДОПОМОГОЮ ВИМИКАЧА



МАТЕРІАЛИ:

метал / акрил / дерево

КОЛІР:

чорний / матовий білий / дерево

Мобільний додаток  
для керування світильником



Найменування	Потужність, Вт	Аналог, Вт	Світловий, лм потік	Кольорова температура, К	Габаритні розміри, мм
WOODY 95W 2SQ	5-95	9x100	1500-8500	2900-6500	650x420x135

180°	Ra ≥ 80	K <sub>n</sub> < 1	С° min-max -30...+50
Гарантія 2 роки	50 000 годин	V 180-265	IP20

ВИРОБНИК МАЄ ПРАВО НЕ ПОВІДОМЛЯЮЧИ ВНОСИТИ ЗМІНИ В КОНСТРУКЦІЮ, ФУНКЦІЇ ТА РОЗМІРИ ПРОДУКТУ, ЯКЩО ЦЕ НЕ ВПЛИВАЄ НА ЙОГО ОСНОВНІ ХАРАКТЕРИСТИКИ! ЦІНА МОЖЕ ЗМІНЮВАТИСЬ - УТОЧНЮЙТЕ У МЕНЕДЖЕРІВ!



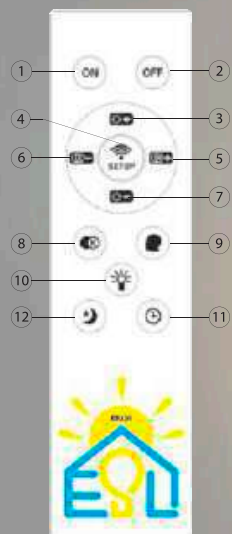
Керована світлодіодна люстра

# WOODY 2SQ

ОСВІТЛЕННЯ  
ПРИМІЩЕННЯ ДО 20 м<sup>2</sup>



Схема керування  
за допомогою пульта



1. Кнопка увімкнення
2. Кнопка вимкнення
3. Регулювання яскравості (збільшення)
4. Кнопка синхронізації пульта з світильником
5. Зміна кольору світіння до холодного
6. Зміна кольору світіння до теплого
7. Регулювання яскравості (зменшення)
8. Швидка зміна режимів світла
9. Пам'ять
10. Кнопка передачі променів добра
11. Таймер увімкнення через 5 хвилин
12. Нічник



Режими керування  
з вимикача:

1. Універсальне світло
2. Холодне світло
3. Тепле світло
4. Нічник



Універсальне світло



Холодне світло



Тепле світло



Нічник

Керована світлодіодна люстра

# WOODY 3RL

Потужність джерела світла:

**65W**

ОСВІТЛЕННЯ  
ПРИМІЩЕННЯ до 18 м<sup>2</sup>



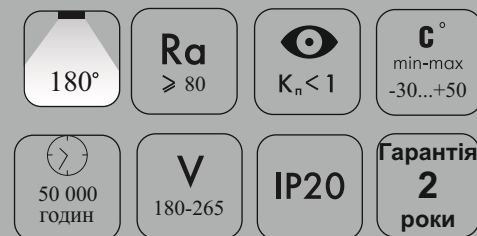
Мобільний додаток для керування світильником

МАТЕРІАЛИ:

**МЕТАЛ / АКРИЛ ЧОРНИЙ / МАТОВИЙ БІЛИЙ / БІЛИЙ**

КОЛІР:

Найменування	Потужність, Вт	Аналог, Вт	Світловий потік, лм	Кольорова температура, К	Габаритні розміри, мм
WOODY 70W 3LR	15-70	7x100	1500-5500	3000-6500	582x115




ВИРОБНИК МАЄ ПРАВО НЕ ПОВІДОМЛЯЮЧИ ВНОСИТИ ЗМІНИ В КОНСТРУКЦІЮ, ФУНКЦІЇ ТА РОЗМІРИ ПРОДУКТУ, ЯКЩО ЦЕ НЕ ВПЛИВАЄ НА ЙОГО ОСНОВНІ ХАРАКТЕРИСТИКИ! ЦІНА МОЖЕ ЗМІНЮВАТИСЬ - УТОЧНЮЙТЕ У МЕНЕДЖЕРІВ!



Універсальне біле світло +  
споти (акцентне світло)

Універсальне біле світло



1 увімкнення



2 увімкнення

- 1. Клавiша вимкнення
- 2. Клавiша увiмкнення
- 3. Змiна кольору свiтiння до теплого
- 4. Змiна кольору свiтiння до холодного
- 5. Регулювання яскравостi (збiльшення)
- 6. Регулювання яскравостi (зменшення)
- 4.7. Клавiша синхронiзацiя пульта з свiтильником

- 8. Нiчник
- 9. Увiмк/Вимк спотiв
- 10. Клавiша вибору кольорової температури
- 11. Клавiша затримки виключення на 1 хвилину
- 12. Яскравiсть 50%
- 13. 50% та 100% яскравiсть (змiшанв кольорова температура)



## Перемикання режимiв свiтiння за допомогою вимикача



Тепле біле світло

Холодне біле світло

Споти



3 увімкнення



4 увімкнення



5 увімкнення



Керована світлодіодна люстра

# SONNE DOWNLIGHT

ОСВІТЛЕННЯ  
ПРИМІЩЕННЯ ДО 18 м<sup>2</sup>



Потужність джерела світла:


**70W**

МАТЕРІАЛИ:

**МЕТАЛ / АКРИЛ**

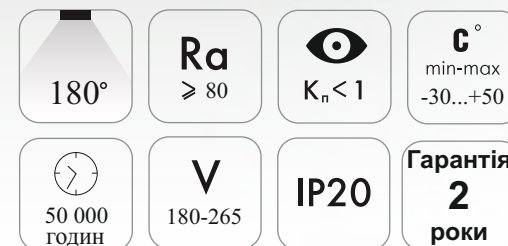
КОЛІР:

**МАТОВИЙ БІЛИЙ / ЧОРНИЙ**



Мобільний додаток для керування світильником

Найменування	Потужність, Вт	Аналог, Вт	Світловий потік, лм	Кольорова температура, К	Габаритні розміри, мм
SONNE DOWNLIGHT	15-70	7x100	1500-8000	3000-6500	582x115



ВИРОБНИК МАЄ ПРАВО НЕ ПОВІДОМЛЯЮЧИ ВНОСИТИ ЗМІНИ В КОНСТРУКЦІЮ, ФУНКЦІЇ ТА РОЗМІРИ ПРОДУКТУ, ЯКЩО ЦЕ НЕ ВПЛИВАЄ НА ЙОГО ОСНОВНІ ХАРАКТЕРИСТИКИ! ЦІНА МОЖЕ ЗМІНЮВАТИСЬ - УТОЧНІЙТЕ У МЕНЕДЖЕРІВ!

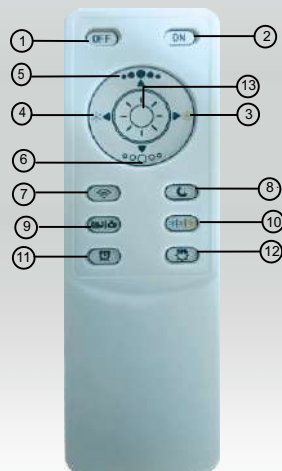


Керована світлодіодна люстра

# SONNE DOWNLIGHT

ОСВІТЛЕННЯ  
ПРИМІЩЕННЯ ДО 18 м<sup>2</sup>

1. Клавiша вимкнення
2. Клавiша увiмкнення
3. Змiна кольору свiтiння до теплого
4. Змiна кольору свiтiння до холодного
5. Регулювання яскравостi (збiльшення)
6. Регулювання яскравостi (зменшення)
7. Клавiша пiдключення
8. Нiчний
9. Увiмк/Вимк пiдсвiтки
10. Клавiша вибору кольорової температури
11. Клавiша затримки вимкнення на 1 хвилину
12. Яскравiсть 50%
13. 50% та 100% яскравiсть (змiшанв кольорова температура)



Нейтральний



Теплий

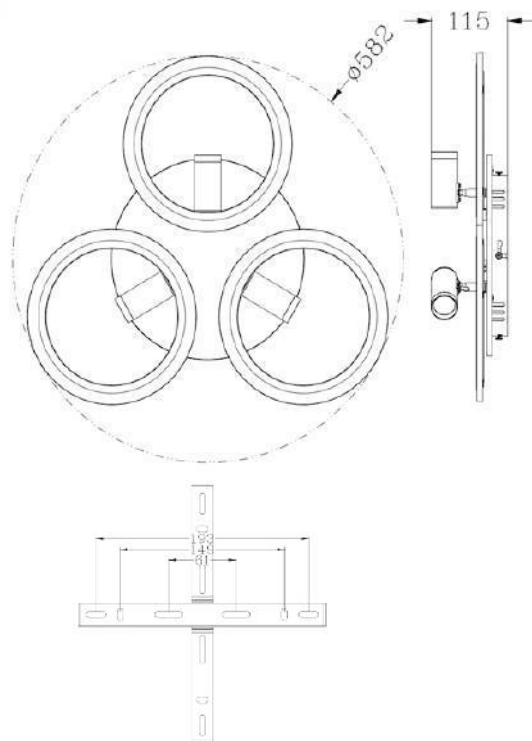
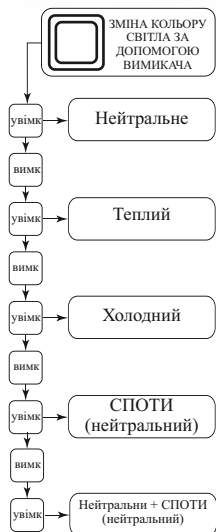


Холодний



СПОТИ

## СХЕМА КЕРУВАННЯ ЗА ДОПОМОГОЮ ВИМИКАЧА





Керована світлодіодна люстра

# SAVIO

Потужність джерела світла:

**82W**

ОСВІТЛЕННЯ

ПРИМІЩЕННЯ ДО 20 м<sup>2</sup>

Потужність джерела світла:

**100W**

ОСВІТЛЕННЯ

ПРИМІЩЕННЯ ДО 25 м<sup>2</sup>

МАТЕРІАЛИ:

**МЕТАЛ / АКРИЛ**

КОЛІР:

**ЧОРНИЙ / БІЛИЙ**



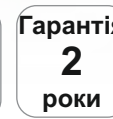
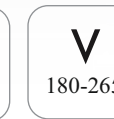
SAVIO 2R



SAVIO 2S



Найменування	Потужність, Вт	Аналог, Вт	Світловий потік, лм	Кольорова температура, К	Габаритні розміри, мм
SAVIO 85W 2R	41-82	8x100	3000-7500	3000/4000/6500	495x420x60
SAVIO 100W 2 S	50-100	10x100	3000-10000	3000/4000/6500	500x500x60



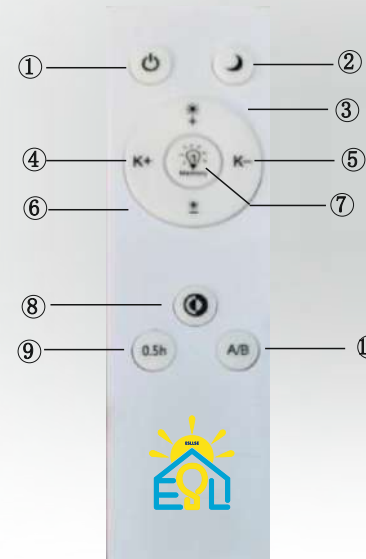
ВИРОБНИК МАЄ ПРАВО НЕ ПОВІДОМЛЯЮЧИ ВНОСИТИ ЗМІНИ В КОНСТРУКЦІЮ, ФУНКЦІЇ ТА РОЗМІРИ ПРОДУКТУ, ЯКЩО ЦЕ НЕ ВПЛИВАЄ НА ЙОГО ОСНОВНІ ХАРАКТЕРИСТИКИ! ЦІНА МОЖЕ ЗМІНЮВАТИСЬ - УТОЧНІЙТЕ У МЕНЕДЖЕРІВ!



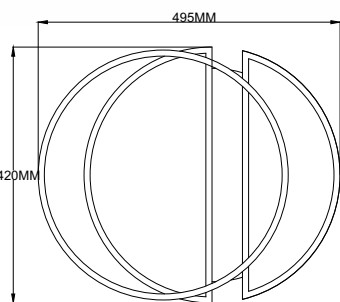


## Керована світлодіодна люстра

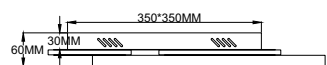
# SAVIO



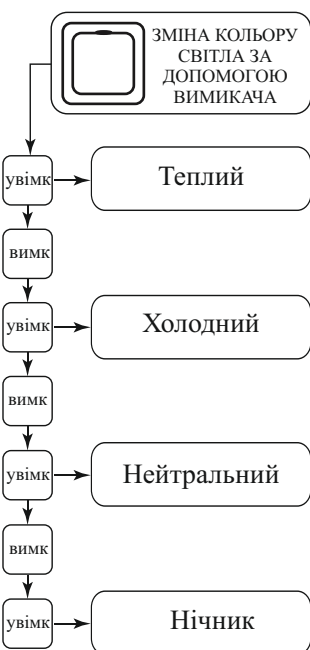
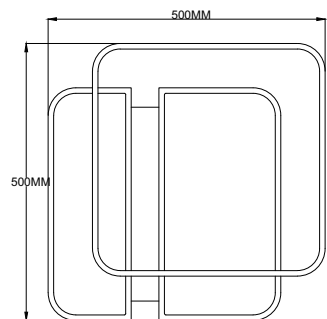
1. Клавiша увiмкнення/вимкнення, клавiша також використовується для синхронiзацiї свiтильника на канал A/B пульта
2. Функцiя Нiчний (увiмкн./вимкн.)
3. Збiльшення яскравостi свiтильника
4. Перехiд до холодного свiтла
4. Перехiд до теплого свiтла
6. Зменшення яскравостi свiтильника
7. Довге натискання клавiша пам'ятi. Коротке натискання увiмкнення пiдсвiтки
8. Швидке перемикання режимiв свiтильника
9. Таймер. Вимкнення свiтла через 30 хвилин
10. Перемикання мiж каналами A/B



SAVIO 85W 2R



SAVIO 100W 2 S



### НЕЙТРАЛЬНИЙ



### ХОЛОДНИЙ



### ТЕПЛИЙ



### НIЧНИК

Керована світлодіодна люстра

# STERREN

Потужність джерела світла:

## 105W

МАТЕРІАЛИ:

**МЕТАЛ / ПЛАСТИК**


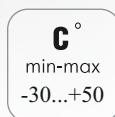
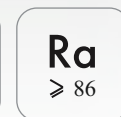
КОЛІР:

**БІЛИЙ / ЧОРНИЙ**

ОСВІТЛЕННЯ  
ПРИМІЩЕННЯ ДО 25 м<sup>2</sup>



Найменування	Потужність, Вт	Аналог, Вт	Світловий потік, лм	Кольорова температура, К	Габаритні розміри, мм
STERREN 105W 3S	5-105 (100В+5В акцентне світло)	10x100	500-10000	3000/4000/6500	520x535x55

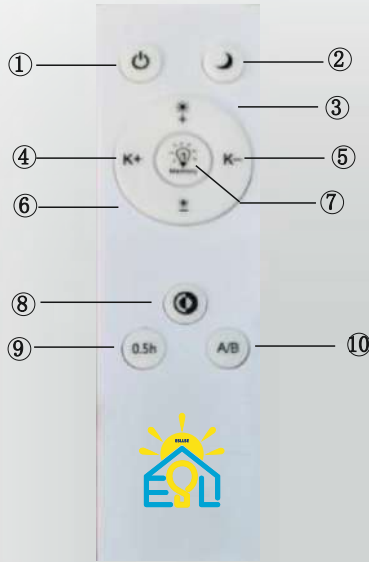




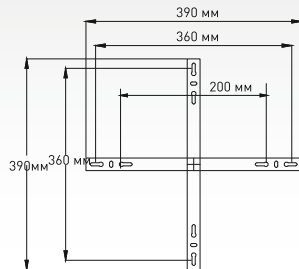
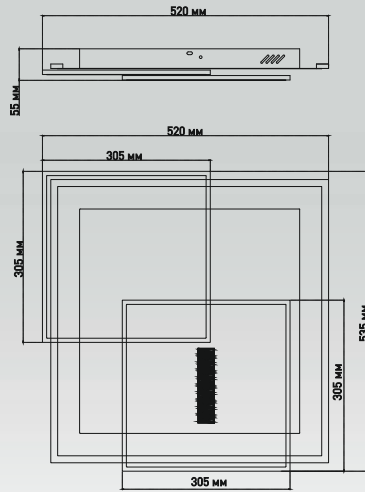
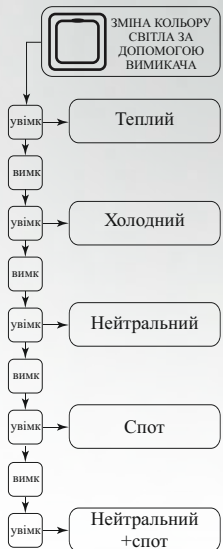
Керована світлодіодна люстра

# STERREN

ОСВІТЛЕННЯ  
ПРИМІЩЕННЯ ДО 25 м<sup>2</sup>



1. Клавiша увiмкнення/вимкнення, клавiша також використовується для синхронiзацiї свiтильника на канал A/B пульта
2. Функцiя Нiчник (увiмкн./вимкн.)
3. Збiльшення яскравостi свiтильника
4. Перехiд до холодного свiтла
4. Перехiд до теплого свiтла
6. Зменшення яскравостi свiтильника
7. Довге натискання клавiша пам'ятi. Коротке натискання увiмкнення пiдсвiтки (залежить вiд моделi)
8. Швидке перемикання режимiв свiтильника
9. Таймер. Вимкнення свiтла через 30 хвилин
10. Перемикання мiж каналами A/B





Керована світлодіодна люстра

# CONSUL

ОСВІТЛЕННЯ  
ПРИМІЩЕННЯ ДО 20 м<sup>2</sup>



Потужність джерела світла:

**80W**

МАТЕРІАЛИ:

**МЕТАЛ / АКРИЛ**

КОЛІР:

**БІЛИЙ / МАТОВИЙ БІЛИЙ / ЧОРНИЙ**



Найменування	Потужність, Вт	Аналог, Вт	Світловий потік, лм	Кольорова температура, К	Габаритні розміри, мм
CONSUL 80W S 2LR	10-80 (70B+10B акцентне світло)	8x100	500-7000	3000/4000/6500	480x480x125

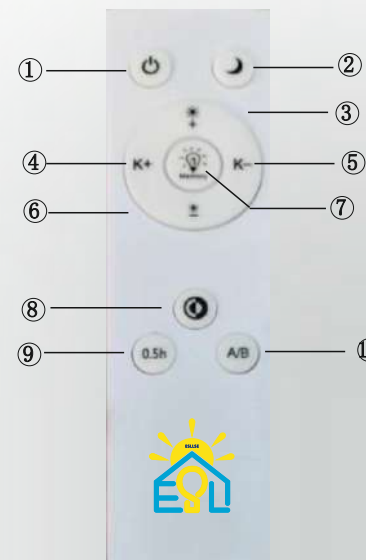
180°	Ra ≥ 87	K <sub>n</sub> < 1	C° min-max -30...+50
50 000 годин	V 180-265	IP20	Гарантія 2 роки

ВИРОБНИК МАЄ ПРАВО НЕ ПОВІДОМЛЯЮЧИ ВНОСИТИ ЗМІНИ В КОНСТРУКЦІЮ, ФУНКЦІЇ ТА РОЗМІРИ ПРОДУКТУ, ЯКЩО ЦЕ НЕ ВПЛИВАЄ НА ЙОГО ОСНОВНІ ХАРАКТЕРИСТИКИ! ЦІНА МОЖЕ ЗМІНЮВАТИСЬ - УТОЧНЮЙТЕ У МЕНЕДЖЕРІВ!

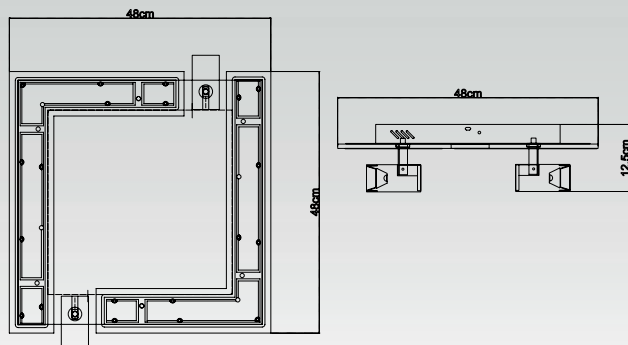
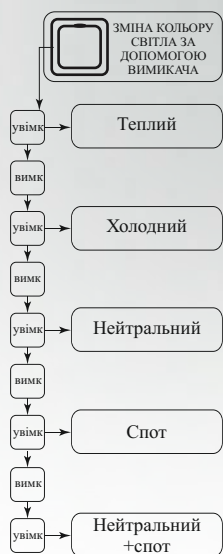


## Керована світлодіодна люстра

# CONSUL



1. Клавiша увiмкнення/вимкнення, клавiша також використовується для синхронiзацiї свiтильника на канал A/B пульта
2. Функцiя Нiчний (увiмкн./вимкн.)
3. Збiльшення яскравостi свiтильника
4. Перехiд до холодного свiтла
4. Перехiд до теплого свiтла
6. Зменшення яскравостi свiтильника
7. Довге натискання клавiша пам'ятi. Коротке натискання увiмкнення пiдсвiтки (залежить вiд моделi)
8. Швидко перемикання режимiв свiтильника
9. Таймер. Вимкнення свiтла через 30 хвилин
10. Перемикання мiж каналами A/B



Керована світлодіодна люстра

# ECLIPSE

МАТЕРІАЛИ:  
ПЛАСТИК / МЕТАЛ

КОЛІР:  
БІЛИЙ / ЧОРНИЙ



Потужність джерела світла:

**95W**




ОСВІТЛЕННЯ  
ПРИМІЩЕННЯ ДО 20 м<sup>2</sup>

Потужність джерела світла:

**75W**

ОСВІТЛЕННЯ  
ПРИМІЩЕННЯ ДО 25 м<sup>2</sup>



Найменування	Потужність, Вт	Аналог, Вт	Світловий потік, лм	Кольорова температура, К	Габаритні розміри, мм	 180°	<b>Ra</b> ≥ 85	 K <sub>n</sub> < 1	<b>С</b> <sup>°</sup> min-max -30...+50
ECLIPSE 75W 3R	5-75 (70В+5В акцентне світло)	8x100	300-7000	3000/4000/6500	480x425x130	 50 000 годин	<b>V</b> 180-265	<b>IP20</b>	<b>Гарантія</b> <b>2 роки</b>
ECLIPSE 95W 3S	5-95 (90В+5В акцентне світло)	9x100	300-9000	3000/4000/6500	515x480x130				


ВИРОБНИК МАЄ ПРАВО НЕ ПОВІДОМЛЯЮЧИ ВНОСИТИ ЗМІНИ В КОНСТРУКЦІЮ, ФУНКЦІЇ ТА РОЗМІРИ ПРОДУКТУ, ЯКЩО ЦЕ НЕ ВПЛИВАЄ НА ЙОГО ОСНОВНІ ХАРАКТЕРИСТИКИ! ЦІНА МОЖЕ ЗМІНЮВАТИСЬ - УТОЧНІЙТЕ У МЕНЕДЖЕРІВ!





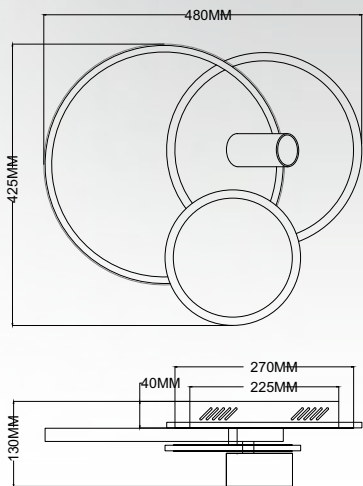
## Керована світлодіодна люстра

# ECLIPSE

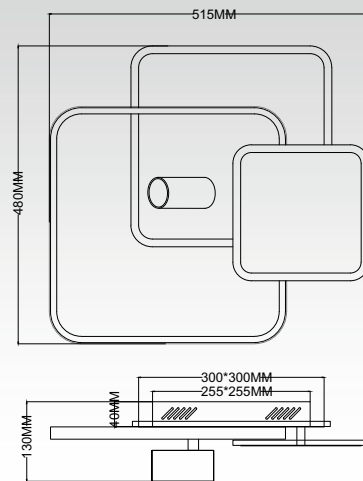


1. Клавiша увiмкнення / вимкнення, клавiшат акож використовується для синхронiзацiї свiтильник а на канал А/В пульта
2. Функцiя Нiчний (увiмкн. / вимкн.)
3. Збiльшення скрав остi свiтильника
4. Перехiд до холодного свiтла
5. Перехiд до теплого свiтла
6. Зменшення скрав остi свiтильника
7. Довге натискання клавiша пам'ятi. Коротке натискання увiмкнення пiдсвiтки (за лежить вiдомо делi)
8. Швидке перемикання режимiв свiтильник а
9. Таймер. Вимкнення свiтла через 30 хвилин
10. Перемикання мiж каналами А/В

ECLIPSE75W3R



ECLIPSE95W3S



**1 ВКЛЮЧЕННЯ**

ТЕПЛЕ СВІТЛО

**2 ВКЛЮЧЕННЯ**

ХОЛОДНЕ СВІТЛО

**3 ВКЛЮЧЕННЯ**

НЕЙТРАЛЬНЕ СВІТЛО

**4 ВКЛЮЧЕННЯ**

СПОТ

**5 ВКЛЮЧЕННЯ**

НЕЙТРАЛЬНЕ СВІТЛО + СПОТ

Керована світлодіодна люстра

# IRUMA

ОСВІТЛЕННЯ  
ПРИМІЩЕННЯ ДО 20 м<sup>2</sup>



Потужність джерела світла:

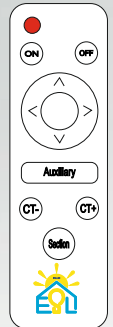
## 70W

МАТЕРІАЛИ:

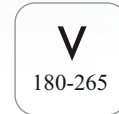
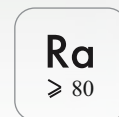
**МЕТАЛ / АКРИЛ**

КОЛІР:

**БІЛИЙ  
ЧОРНИЙ**



Найменування	Потужність, Вт	Аналог, Вт	Світловий потік, лм	Кольорова температура, К	Габаритні розміри, мм
IRUMA 70W 3R DL	70	7x100	3000-6000	3000 -6500	510x400x65



ВИРОБНИК МАЄ ПРАВО НЕ ПОВІДОМЛЯЮЧИ ВНОСИТИ ЗМІНИ В КОНСТРУКЦІЮ, ФУНКЦІЇ ТА РОЗМІРИ ПРОДУКТУ, ЯКЩО ЦЕ НЕ ВПЛИВАЄ НА ЙОГО ОСНОВНІ ХАРАКТЕРИСТИКИ! ЦІНА МОЖЕ ЗМІНЮВАТИСЬ - УТОЧНЮЙТЕ У МЕНЕДЖЕРІВ!

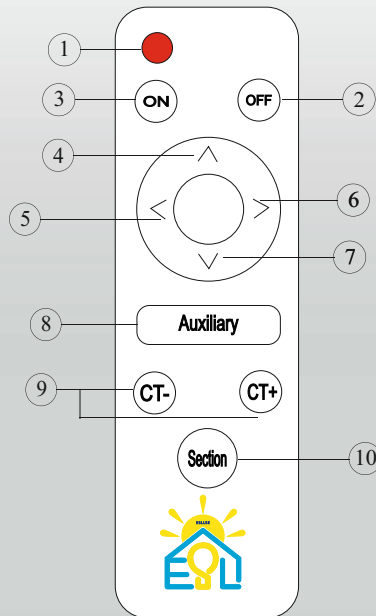


Керована світлодіодна люстра

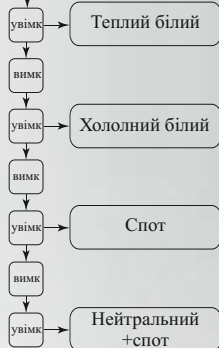
# IRUMA

ОСВІТЛЕННЯ  
ПРИМІЩЕННЯ ДО 20 м<sup>2</sup>

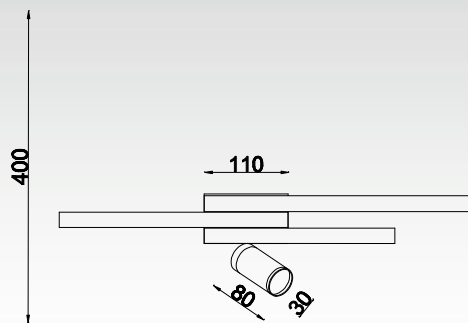
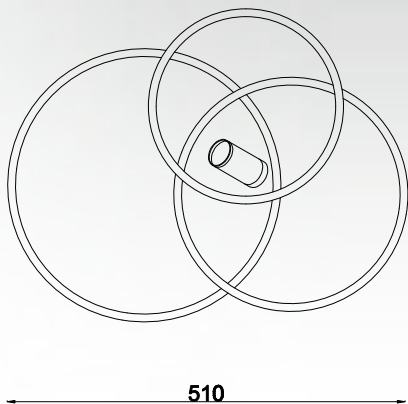
1. Нічник одним дотиком
2. Клавіша вимкнення
3. Клавіша увімкнення
4. Регулювання яскравості (збільшення)
5. Зміна кольору світіння до холодного
6. Зміна кольору світіння до теплого
7. Регулювання яскравості (зменшення)
8. Додаткове світло
9. Регулювання температури світіння
10. Налаштування часового періоду світіння



ЗМІНА КОЛЬОРУ СВІТЛА ЗА ДОПОМОГОЮ ВИМИКАЧА



**ПЕРЕМИКАННЯ РЕЖИМІВ СВІЧЕННЯ  
ЗА ДОПОМОГОЮ ПУЛЬТА АБО ВИМИКАЧА**





# Керована світлодіодна люстра EDINBURGH

ОСВІТЛЕННЯ  
ПРИМІЩЕННЯ ДО 25 м<sup>2</sup>



Потужність джерела світла:

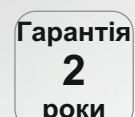
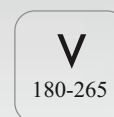
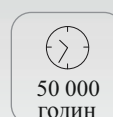
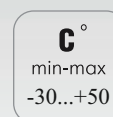
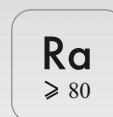
**74W**



Мобільний додаток  
для керування світильником



МАТЕРІАЛИ: **МЕТАЛ / АКРИЛ** КОЛІР: **БІЛИЙ / МАТОВИЙ БІЛИЙ / ЧОРНИЙ**



Найменування

Потужність,Вт

Аналог,Вт

Світловий,  
потік, лм

Кольорова  
температура,К

Габаритні  
розміри,мм

EDINBURGH 70+4W 2LR WHITE

74

8x100

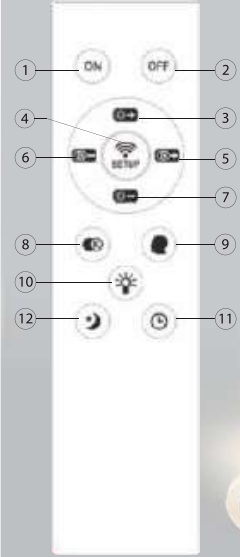
1500-8000

3000-6000

1000x130x130

# Керована світлодіодна люстра EDINBURGH

ОСВІТЛЕННЯ  
ПРИМІЩЕННЯ ДО 25 м<sup>2</sup>



Холодний білий



Теплий білий



Спот




Режими керування

3 вимикача:

1. Нейтральний
2. Холодний білий
3. Теплий білий
4. Спот
5. Нейтральний+споти

1. Клавiша увiмкнення
2. Клавiша вимкнення
3. Регулювання яскравостi (збiльшення)
4. Клавiша синхронiзацiя пульта з свiтильником
5. Змiна кольору свiтiння до холодного
6. Змiна кольору свiтiння до теплого
7. Регулювання яскравостi (зменшення)
8. Швидка змiна режимiв свiтiла
9. Пам'ять
10. Увiмкнення/вимкнення спотiв
11. Таймер увiмкнення через 5 хвилин
12. Нiчник



Керована світлодіодна люстра

# SHEFFIELD

ОСВІТЛЕННЯ  
ПРИМІЩЕННЯ ДО 18 м<sup>2</sup>



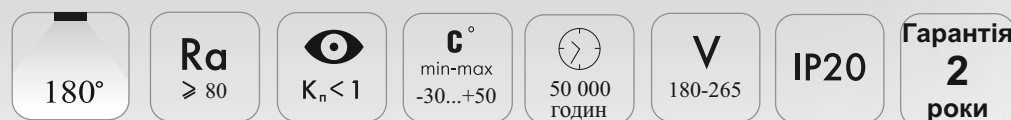
Потужність джерела світла:

## 58W



Мобільний додаток  
для керування світильником

МАТЕРІАЛИ: **МЕТАЛ / АКРИЛ** КОЛІР: **БІЛИЙ / МАТОВИЙ БІЛИЙ / ЧОРНИЙ**



Найменування	Потужність,Вт	Аналог,Вт	Світловий, потік, лм	Кольорова температура,К	Габаритні розміри,мм
SHEFFIELD 52+6W BLACK	58	6x100	1500-6000	3000-6000	800x120x130
SHEFFIELD 52+6W WHITE	58	6x100	1500-6000	3000-6000	800x120x130

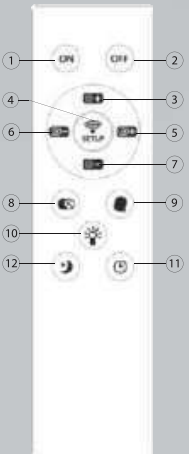
ВИРОБНИК МАЄ ПРАВО НЕ ПОВІДОМЛЯЮЧИ ВНОСИТИ ЗМІНИ В КОНСТРУКЦІЮ, ФУНКЦІЇ ТА РОЗМІРИ ПРОДУКТУ, ЯКЩО ЦЕ НЕ ВПЛИВАЄ НА ЙОГО ОСНОВНІ ХАРАКТЕРИСТИКИ! ЦІНА МОЖЕ ЗМІНЮВАТИСЬ - УТОЧНІЙТЕ У МЕНЕДЖЕРІВ!



Керована світлодіодна люстра

# SHEFFIELD

ОСВІТЛЕННЯ  
ПРИМІЩЕННЯ ДО 18 м<sup>2</sup>



1. Кнопка увімкнення
2. Кнопка вимкнення
3. Регулювання яскравості (збільшення)
4. Кнопка синхронізація пульта з світильником
5. Зміна кольору світіння до холодного
6. Зміна кольору світіння до теплого
7. Регулювання яскравості (зменшення)
8. Швидка зміна режимів світла
9. Пам'ять
10. Увімкнення/вимкнення спотів
11. Таймер увімкнення через 5 хвилин
12. Нічник

Теплий білий



Холодний білий



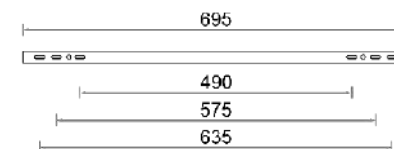
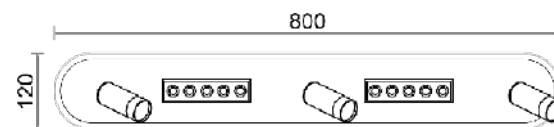
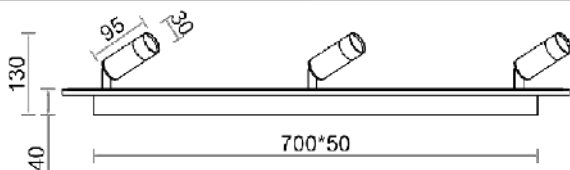
OFF



Режими керування

з вимикача:

1. Нейтральний
2. Холодний білий
3. Теплий білий
4. Споті
5. Нейтральний+нічник



ВИРОБНИК МАЄ ПРАВО НЕ ПОВІДОМЛЯЮЧИ ВНОСИТИ ЗМІНИ В КОНСТРУКЦІЮ, ФУНКЦІЇ ТА РОЗМІРИ ПРОДУКТУ, ЯКЩО ЦЕ НЕ ВПЛИВАЄ НА ЙОГО ОСНОВНІ ХАРАКТЕРИСТИКИ! ЦІНА МОЖЕ ЗМІНЮВАТИСЬ - УТОЧНЮЙТЕ У МЕНЕДЖЕРІВ!

Керована світлодіодна люстра

# LUNE

МАТЕРІАЛИ:

МЕТАЛ / СИЛІКОН

КОЛІР:

ЗОЛОТИЙ / МАТОВИЙ БІЛИЙ / ЧОРНИЙ



ОСВІТЛЕННЯ  
ПРИМІЩЕННЯ ДО 15 м<sup>2</sup>

Потужність джерела світла:

**48W**

ОСВІТЛЕННЯ  
ПРИМІЩЕННЯ ДО 20 м<sup>2</sup>

Потужність джерела світла:

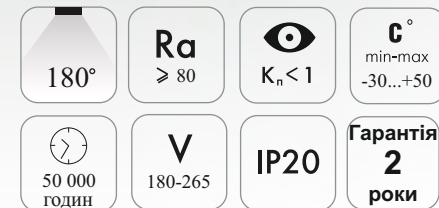
**64W**



Мобільний додаток  
для керування світильником



Найменування	Потужність,Вт	Аналог,Вт	Світловий потік,лм	Кольорова температура,К	Габаритні розміри,мм
LUNE 48W 2R	48	5x100	1500-4500	3000-6000	600x350x110
LUNE 64W 3R	64	6x100	1500-6000	3000-6000	580x500x130



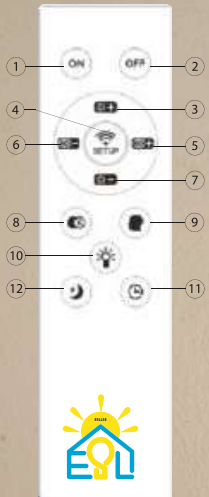
ВИРОБНИК МАЄ ПРАВО НЕ ПОВІДОМЛЯЮЧИ ВНОСИТИ ЗМІНИ В КОНСТРУКЦІЮ, ФУНКЦІЇ ТА РОЗМІРИ ПРОДУКТУ, ЯКЩО ЦЕ НЕ ВПЛИВАЄ НА ЙОГО ОСНОВНІ ХАРАКТЕРИСТИКИ! ЦІНА МОЖЕ ЗМІНЮВАТИСЬ - УТОЧНІЙТЕ У МЕНЕДЖЕРІВ!

Керована світлодіодна люстра

# LUNE

LUNE 48W 2R ОСВІТЛЕННЯ ПРИМІЩЕННЯ ДО 15 м<sup>2</sup>

LUNE 64W 3R ОСВІТЛЕННЯ ПРИМІЩЕННЯ ДО 20 м<sup>2</sup>



1. Клавiша увiмкнення
2. Клавiша вимкнення
3. Регулювання яскравостi (збiльшення)
4. Клавiша синхронiзацiя пульта з свiтильником
5. Змiна кольору свiтiння до холодного
6. Змiна кольору свiтiння до теплого
7. Регулювання яскравостi (зменшення)
8. Швидка змiна режимiв свiтiла
9. Пам'ять
10. Увiмкнення/вимкнення пiдсвiтки
11. Таймер увiмкнення через 5 хвилин
12. Нiчний



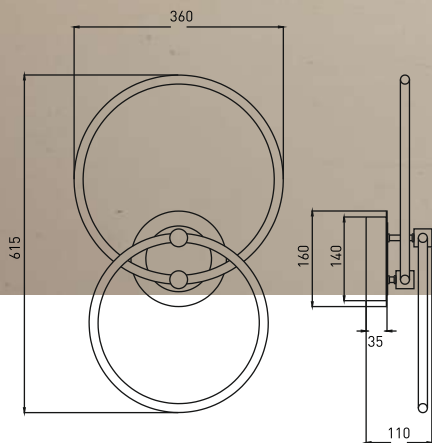
Унiверсальний бiлий



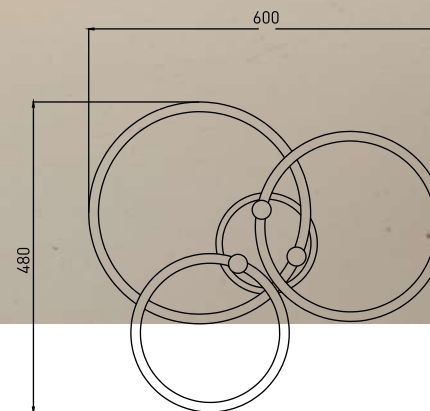
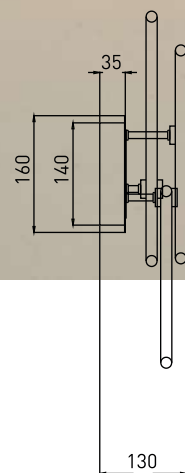
Холодний бiлий



Теплий бiлий



LUNE 48W 3R



LUNE 64W 3R



Режими керування

з вимикача:

1. Унiверсальний бiлий
2. Холодний бiлий
3. Теплий бiлий
4. Нiчний



Керована світлодіодна люстра

# MENSOLA

ОСВІТЛЕННЯ  
ПРИМІЩЕННЯ ДО 20 м<sup>2</sup>



Потужність джерела світла:

**90W**

Потужність джерела світла:

**80W**

MENSOLA 90W S



MENSOLA 80W R



Мобільний додаток  
для керування світильником

МАТЕРІАЛИ:  
**МЕТАЛ / АКРИЛ**

КОЛІР:  
**МАТОВИЙ БІЛИЙ / ЧОРНИЙ / ЗОЛОТО**



Найменування	Потужність,Вт	Аналог,Вт	Світловий потік,лм	Кольорова температура,К	Габаритні розміри,мм	180°	Ra ≥ 80	K <sub>n</sub> < 1	С° min-max -15...+50
MENSOLA 90W S	15-90	9x100	1500-9000	3000-6000	490x450x60	50 000 годин	V 180-265	IP20	Гарантія 2 роки
MENSOLA 80W R	15-80	8x100	1500-8000	3000-6000	530x450x60				

ВИРОБНИК МАЄ ПРАВО НЕ ПОВІДОМЛЯЮЧИ ВНОСИТИ ЗМІНИ В КОНСТРУКЦІЮ, ФУНКЦІЇ ТА РОЗМІРИ ПРОДУКТУ, ЯКЩО ЦЕ НЕ ВПЛИВАЄ НА ЙОГО ОСНОВНІ ХАРАКТЕРИСТИКИ! ЦІНА МОЖЕ ЗМІНЮВАТИСЬ - УТОЧНІЙТЕ У МЕНЕДЖЕРІВ!




Керована світлодіодна люстра

# MENSOLA

ОСВІТЛЕННЯ  
ПРИМІЩЕННЯ ДО 20 м<sup>2</sup>

1. Клавша вимкнення
2. Клавша увімкнення
3. Регулювання кольорової температури (до теплого світла)
4. Регулювання кольорової температури (до холодного світла)
5. Регулювання яскравості (збільшення)
6. Регулювання яскравості(зменшення)
7. Клавша підключення (при включені світильника натисніть клавшу, світильник синхронізовано)
8. Нічник
9. Клавша з затримкою часу вимкнення (після натискання клавши світильник вимикається через 1 хв)
10. Зміна кольорової температури(холодний, нейтральний, теплий)
11. Швидке перемикання 50% і 100% світло



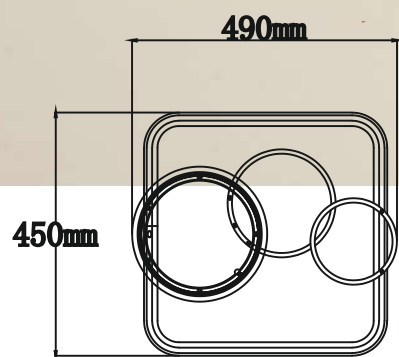
Холодний білий



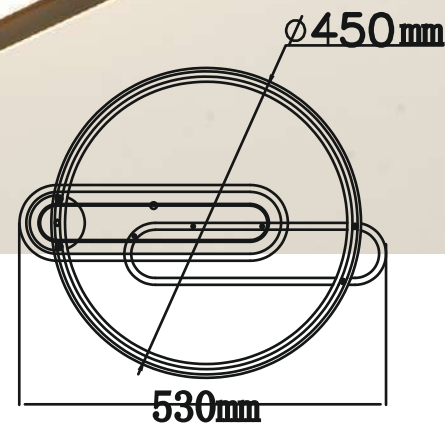
Теплий білий



OFF



MENSOLA90WS



MENSOLA80WR



Режими керування  
з вимикача:

1. Універсальний білий
2. Холодний білий
3. Теплий білий
4. Нічник

Керована світлодіодна люстра

# BOOM

ОСВІТЛЕННЯ  
ПРИМІЩЕННЯ ДО 25 м<sup>2</sup>



Потужність джерела світла:


**100W**

МАТЕРІАЛИ:

**МЕТАЛ / АКРИЛ**

КОЛІР:

**БІЛИЙ**



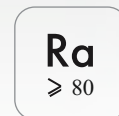
Мобільний додаток для керування світильником



Найменування	Потужність, Вт	Аналог, Вт	Світловий потік, лм	Кольорова температура, К	Габаритні розміри, мм
BOOM 100W	50/50/15	10x100	1500-10000	3000-6000	480x480x63



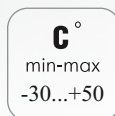
120°



Ra  
≥ 80



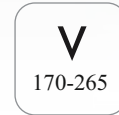
Kn < 1



C°  
min-max  
-30...+50



50 000  
годин



V  
170-265



IP20



Гарантія  
2  
роки

ВИРОБНИК МАЄ ПРАВО НЕ ПОВІДОМЛЯЮЧИ ВНОСИТИ ЗМІНИ В КОНСТРУКЦІЮ, ФУНКЦІЇ ТА РОЗМІРИ ПРОДУКТУ, ЯКЩО ЦЕ НЕ ВПЛИВАЄ НА ЙОГО ОСНОВНІ ХАРАКТЕРИСТИКИ! ЦІНА МОЖЕ ЗМІНЮВАТИСЬ - УТОЧНІЙТЕ У МЕНЕДЖЕРІВ!

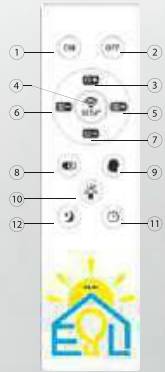




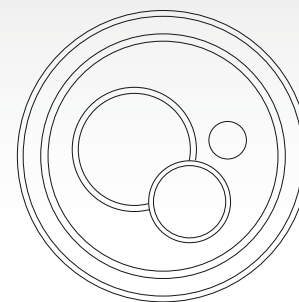
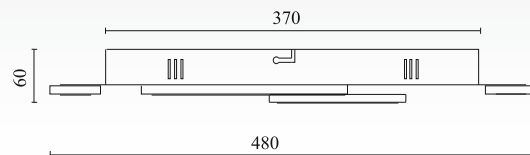
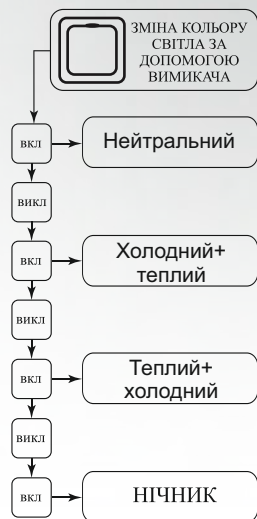
Керована світлодіодна люстра

# BOOM

ОСВІТЛЕННЯ  
ПРИМІЩЕННЯ ДО 25 м<sup>2</sup>



1. Клавiша увiмкнення
2. Клавiша вимкнення
3. Регулювання яскравостi (збiльшення)
4. Клавiша синхронiзацiя пульта з свiтильником
5. Змiна кольору свiтiння до холодного
6. Змiна кольору свiтiння до теплого
7. Регулювання яскравостi (зменшення)
8. Швидка змiна режимiв свiтла
9. Пам'ять
10. Увiмк/Вимк
11. Таймер увiмкнення через 5 хвилин
12. Нiчний





ОСВІТЛЕННЯ  
ПРИМІЩЕННЯ ДО 20 м<sup>2</sup>



Керована світлодіодна люстра

# АМАТО 2R

Потужність джерела світла:

## 60W



МАТЕРІАЛИ:  
МЕТАЛ / АКРИЛ

КОЛІР:  
ЧОРНИЙ / БІЛИЙ / ДЕРЕВО / ПРОЗОРИЙ



Мобільний додаток  
для керування світильником



Найменування	Потужність, Вт	Аналог, Вт	Світловий потік, лм	Кольорова температура, К	Габаритні розміри, мм
АМАТО 60 W 2R BLACK/WHITE	15-60	6x100	1500-6000	3000-6500	400x505x52



180°

Ra  
≥ 90

К<sub>r</sub> < 1

Гарантія  
2 роки

С°  
min-max  
-15...+50

50 000  
ГОДИН

V  
170-265

IP20



Керована світлодіодна люстра

# АМАТО 2R

ОСВІТЛЕННЯ  
ПРИМІЩЕННЯ ДО 20 м<sup>2</sup>

1 УВІМКНЕННЯ

НЕЙТРАЛЬНЕ БІЛЕ СВІТЛО



ТЕПЛЕ БІЛЕ СВІТЛО

2 УВІМКНЕННЯ



ПЕРЕМИКАННЯ РЕЖИМІВ СВІТІННЯ  
ЗА ДОПОМОГОЮ ПУЛЬТА, СМАРТФОНА ТА ВИМИКАЧА

3 УВІМКНЕННЯ

ХОЛОДНЕ БІЛЕ СВІТЛО



НІЧНИК

4 УВІМКНЕННЯ



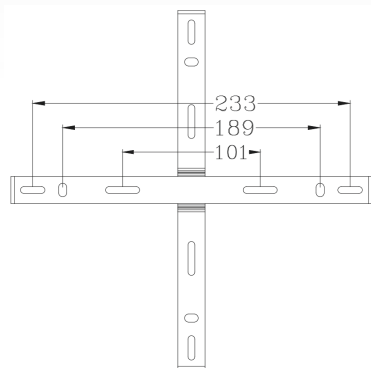
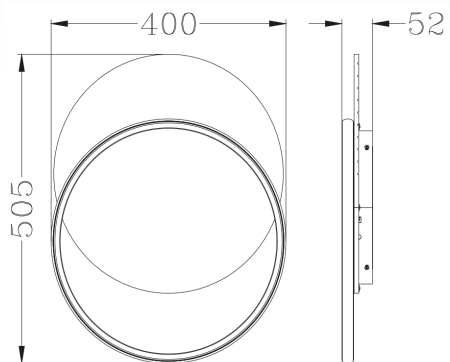






Керована світлодіодна люстра

# АМАТО 2R

ОСВІТЛЕННЯ  
ПРИМІЩЕННЯ ДО 20 м<sup>2</sup>



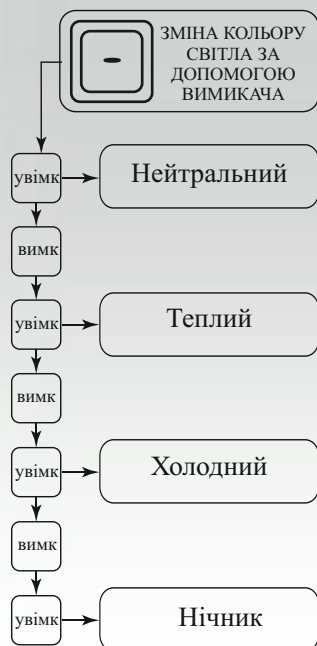



## Керована світлодіодна люстра

# АМАТО 2R

ОСВІТЛЕННЯ  
ПРИМІЩЕННЯ ДО 20 м<sup>2</sup>

1. Клавiша вимкнення
2. Клавiша увiмкнення
3. Регулювання кольорової температури (до теплого свiтла)
4. Регулювання кольорової температури (до холодного свiтла)
5. Регулювання яскравостi (збiльшення)
6. Регулювання яскравостi (зменшення)
7. Клавiша пiдключення (при вклученi свiтильника натиснiть клавiшу, свiтильник синхронiзовано)
8. Нiчник
9. Клавiша з затримкою часу вимкнення (пiсля натискання клавiши свiтильник вимикається через 1 хв)
10. Змiна кольорової температури(холодний, нейтральний, теплий)
11. Швидке перемикання 50% i 100% свiтло





ОСВІТЛЕННЯ  
ПРИМІЩЕННЯ ДО 20 м<sup>2</sup>



Керована світлодіодна люстра

# АМАТО 2R

Потужність джерела світла:

## 60W



МАТЕРІАЛИ:  
МЕТАЛ / АКРИЛ

КОЛІР:  
ЧОРНИЙ / БІЛИЙ / ДЕРЕВО / ПРОЗОРИЙ



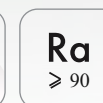
Мобільний додаток  
для керування світильником




Найменування	Потужність, Вт	Аналог, Вт	Світловий потік, лм	Кольорова температура, К	Габаритні розміри, мм
АМАТО 60 W 2S BLACK/WHITE	15-60	6x100	1500-6000	3000-6500	505x505x52



180°



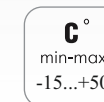
Ra  
≥ 90



K<sub>r</sub> < 1



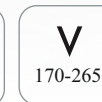
Гарантія  
2 роки




C°  
min-max  
-15...+50



50 000  
ГОДИН



V  
170-265



IP20



Керована світлодіодна люстра

# АМАТО 2R

ОСВІТЛЕННЯ  
ПРИМІЩЕННЯ ДО 20 м<sup>2</sup>



1 УВІМКНЕННЯ

НЕЙТРАЛЬНЕ БІЛЕ СВІТЛО



ТЕПЛЕ БІЛЕ СВІТЛО

2 УВІМКНЕННЯ



ПЕРЕМИКАННЯ РЕЖИМІВ СВІТІННЯ  
ЗА ДОПОМОГОЮ ПУЛЬТА, СМАРТФОНА ТА ВИМИКАЧА

3 УВІМКНЕННЯ

ХОЛОДНЕ БІЛЕ СВІТЛО



OFF

4 УВІМКНЕННЯ

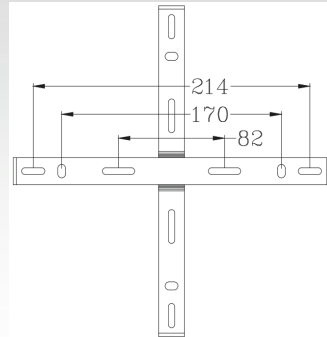
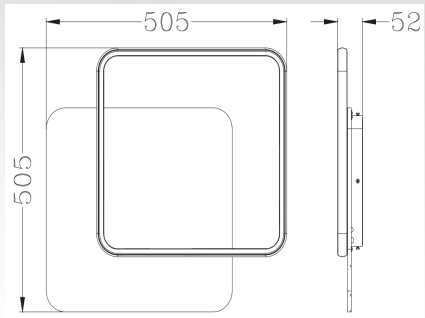
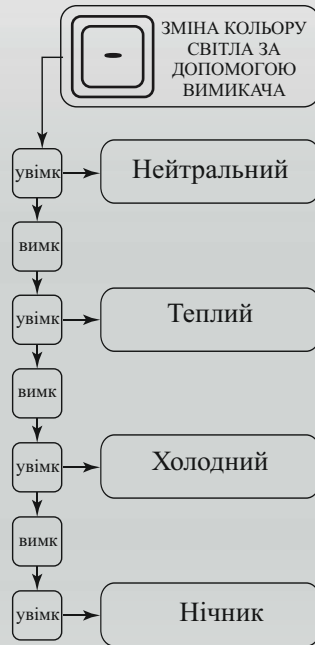




Керована світлодіодна люстра

# АМАТО 2R

ОСВІТЛЕННЯ  
ПРИМІЩЕННЯ ДО 20 м<sup>2</sup>



ON




OFF



Керована світлодіодна люстра

# АМАТО 2R



1. Клавiша вимкнення
2. Клавiша увiмкнення
3. Регулювання кольорової температури (до теплого свiтла)
4. Регулювання кольорової температури (до холодного свiтла)
5. Регулювання яскравостi (збiльшення)
6. Регулювання яскравостi (зменшення)
7. Клавiша пiдключення (при вклученi свiтильника натиснiть клавiшу, свiтильник синхронiзовано)
8. Нiчний
9. Клавiша з затримкою часу вимкнення (пiсля натискання клавiши свiтильник вимикається через 1 хв)
10. Змiна кольорової температури (холодний, нейтральний, теплий)
11. Швидке перемикання 50% i 100% свiтло

ОСВIТЛЕННЯ  
ПРИМIЩЕННЯ ДО 20 м<sup>2</sup>





Керована світлодіодна люстра

# СОМЕТА

МАТЕРІАЛИ:  
МЕТАЛ / АКРИЛ


КОЛІР:  
БІЛИЙ / ПРОЗОРИЙ / ЧОРНИЙ



Потужність джерела світла:

**90W**


ОСВІТЛЕННЯ  
ПРИМІЩЕННЯ ДО 20 м<sup>2</sup>



Потужність джерела світла:

**103W**

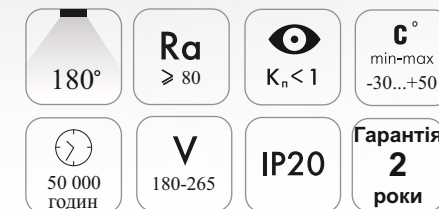
ОСВІТЛЕННЯ  
ПРИМІЩЕННЯ ДО 25 м<sup>2</sup>



Мобільний додаток  
для керування світильником



Найменування	Потужність,Вт	Аналог,Вт	Світловий потік, лм	Кольорова температура,К	Габаритні розміри,мм
СОМЕТА 105W 3S	103	10x100	1500-10000	3000-6000	500x500x60
СОМЕТА 90W 3R	90	9x100	1500-8500	3000-6000	540x420x60



ВИРОБНИК МАЄ ПРАВО НЕ ПОВІДОМЛЯЮЧИ ВНОСИТИ ЗМІНИ В КОНСТРУКЦІЮ, ФУНКЦІЇ ТА РОЗМІРИ ПРОДУКТУ, ЯКЩО ЦЕ НЕ ВПЛИВАЄ НА ЙОГО ОСНОВНІ ХАРАКТЕРИСТИКИ! ЦІНА МОЖЕ ЗМІНЮВАТИСЬ - УТОЧНІЙТЕ У МЕНЕДЖЕРІВ!

Керована світлодіодна люстра

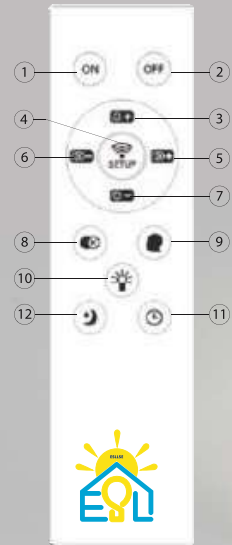
# COMETA

COMETA 105W

ОСВІТЛЕННЯ ПРИМІЩЕННЯ ДО 25 м<sup>2</sup>

COMETA 90W

ОСВІТЛЕННЯ ПРИМІЩЕННЯ ДО 20 м<sup>2</sup>



Нейтральний



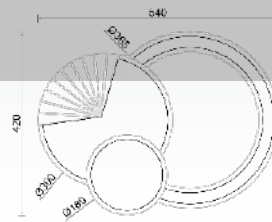
Холодний теплий



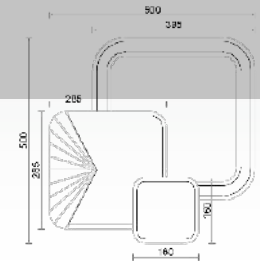
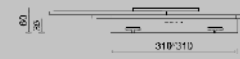
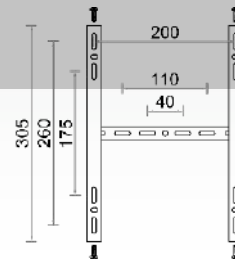
Теплий холодний



1. Клавiша увiмкнення
2. Клавiша вимкнення
3. Регулювання яскравостi (збiльшення)
4. Клавiша синхронiзацiя пульта з свiтильником
5. Змiна кольору свiтiння до холодного
6. Змiна кольору свiтiння до теплого
7. Регулювання яскравостi (зменшення)
8. Швидка змiна режимiв свiтiла
9. Пам'ять
10. Увiмкнення/вимкнення
11. Таймер увiмкнення через 5 хвилин
12. Нiчник



COMETA 90W 3R



COMETA 105W 3S



Режими керування

з вимикача:

1. Універсальний білий
2. Холодний білий
3. Теплий білий
4. Нічник

Керована світлодіодна люстра



# ORLANDO

ОСВІТЛЕННЯ  
ПРИМІЩЕННЯ ДО 18 м<sup>2</sup>



Потужність джерела світла:

**66W**



Мобільний додаток  
для керування світильником



МАТЕРІАЛИ:

**МЕТАЛ / АКРИЛ**

КОЛІР:

**ЧОРНИЙ / БІЛИЙ / МАТОВИЙ БІЛИЙ**

Найменування

Потужність, Вт

Аналог, Вт

Світловий  
потік, лм

Кольорова  
температура, К

Габаритні  
розміри, мм

ORLANDO 66W BLACK/WHITE

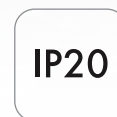

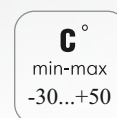
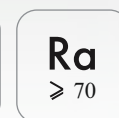
66

6x100

1500-6000

2900-6700

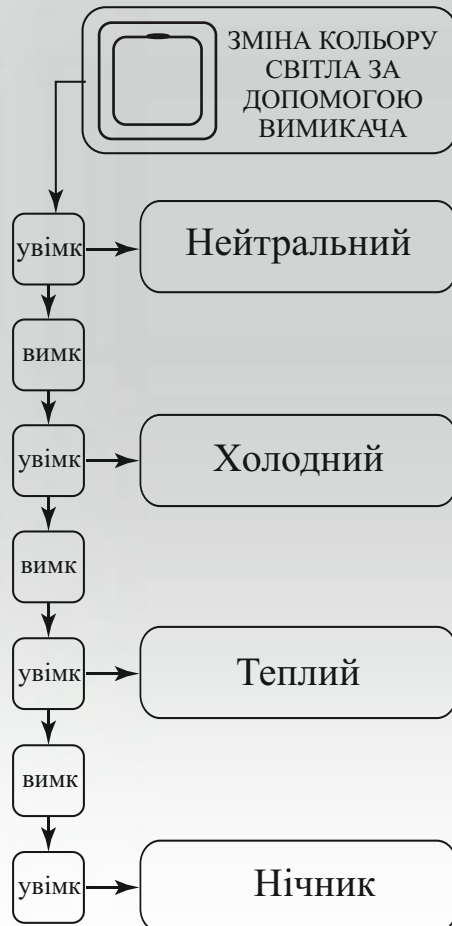
555x58








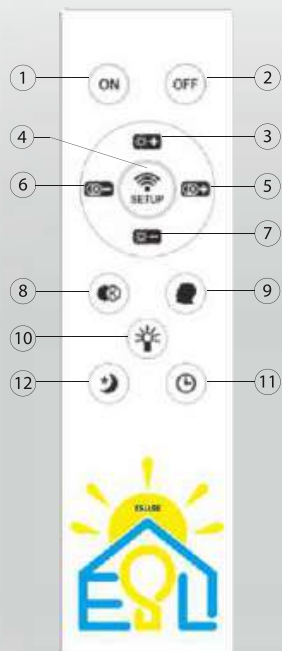
## СХЕМА КЕРУВАННЯ ЗА ДОПОМОГОЮ ВИМИКАЧА




Керована світлодіодна люстра

# ORLANDO


ОСВІТЛЕННЯ  
ПРИМІЩЕННЯ ДО 18 м<sup>2</sup>




УНІВЕРСАЛЬНИЙ БІЛИЙ



ХОЛОДНИЙ БІЛИЙ + ТЕПЛИЙ БІЛИЙ



ТЕПЛИЙ БІЛИЙ + ХОЛОДНИЙ БІЛИЙ



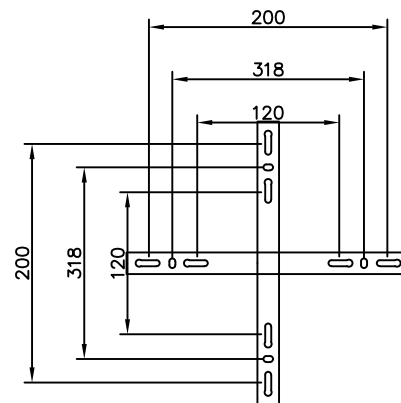
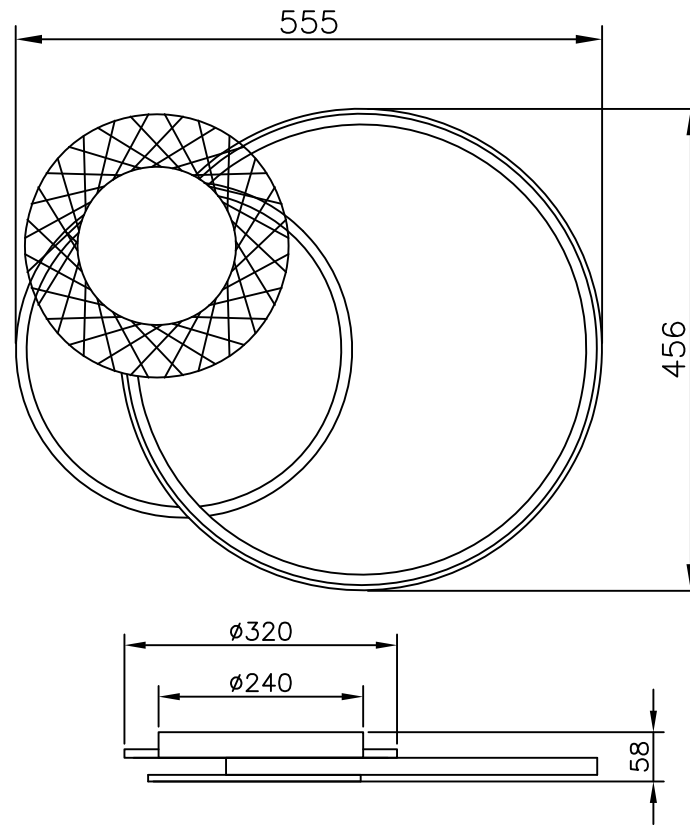
ВИМКНЕНИЙ

1. Клавiша увiмкнення
2. Клавiша вимкнення
3. Регулювання яскравостi (збiльшення)
4. Клавiша синхронiзацiя пульта з свiтильником
5. Змiна кольору свiтiння до холодного
6. Змiна кольору свiтiння до теплого
7. Регулювання яскравостi (зменшення)
8. Швидка змiна режимiв свiтла
9. Пам'ять
10. Увiмк/Вимк RGB пiдсвiтки
11. Таймер увiмкнення через 5 хвилин
12. Нiчник

Керована світлодіодна люстра

# ORLANDO

ОСВІТЛЕННЯ  
ПРИМІЩЕННЯ ДО 18 м<sup>2</sup>






Керована світлодіодна люстра

# ORLANDO

ОСВІТЛЕННЯ  
ПРИМІЩЕННЯ ДО 18 м<sup>2</sup>



ВИРОБНИК МАЄ ПРАВО НЕ ПОВІДОМЛЯЮЧИ ВНОСИТИ ЗМІНИ В КОНСТРУКЦІЮ, ФУНКЦІЇ ТА РОЗМІРИ ПРОДУКТУ, ЯКЩО ЦЕ НЕ ВПЛИВАЄ НА ЙОГО ОСНОВНІ ХАРАКТЕРИСТИКИ! ЦІНА МОЖЕ ЗМІНЮВАТИСЬ - УТОЧНЮЙТЕ У МЕНЕДЖЕРІВ!

Керована світлодіодна люстра

# ORLANDO

ОСВІТЛЕННЯ  
ПРИМІЩЕННЯ ДО 18 м<sup>2</sup>



ВИРОБНИК МАЄ ПРАВО НЕ ПОВІДОМЛЯЮЧИ ВНОСИТИ ЗМІНИ В КОНСТРУКЦІЮ, ФУНКЦІЇ ТА РОЗМІРИ ПРОДУКТУ, ЯКЩО ЦЕ НЕ ВПЛИВАЄ НА ЙОГО ОСНОВНІ ХАРАКТЕРИСТИКИ! ЦІНА МОЖЕ ЗМІНЮВАТИСЬ - УТОЧНЮЙТЕ У МЕНЕДЖЕРІВ!

Керована світлодіодна люстра


# GALAXY

ОСВІТЛЕННЯ  
ПРИМІЩЕННЯ ДО 20 м<sup>2</sup>



Потужність джерела світла:

**80W**



Мобільний додаток  
для керування світильником



МАТЕРІАЛИ:

**МЕТАЛ / АКРИЛ**

КОЛІР:

**ЧОРНИЙ / БІЛИЙ / МАТОВИЙ БІЛИЙ**

Найменування

Потужність, Вт

Аналог, Вт

Світловий  
потік, лм

Кольорова  
температура, К

Габаритні  
розміри, мм

GALAXY 80W BLACK/WHITE

80

8x100

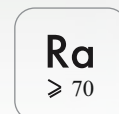
1500-8000

2900-6700

550x550x108



180°



Ra  
≥ 70




K<sub>n</sub> < 1



°C  
min-max  
-30...+50



50 000  
годин



V  
180-265



IP20

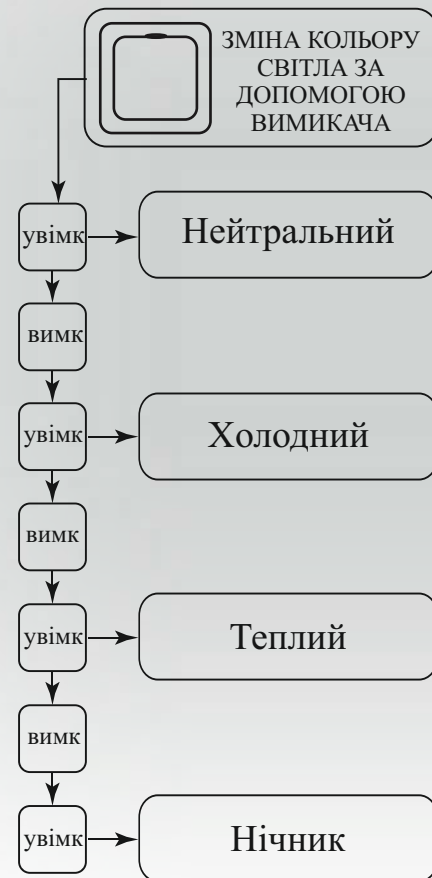


Гарантія  
2  
роки





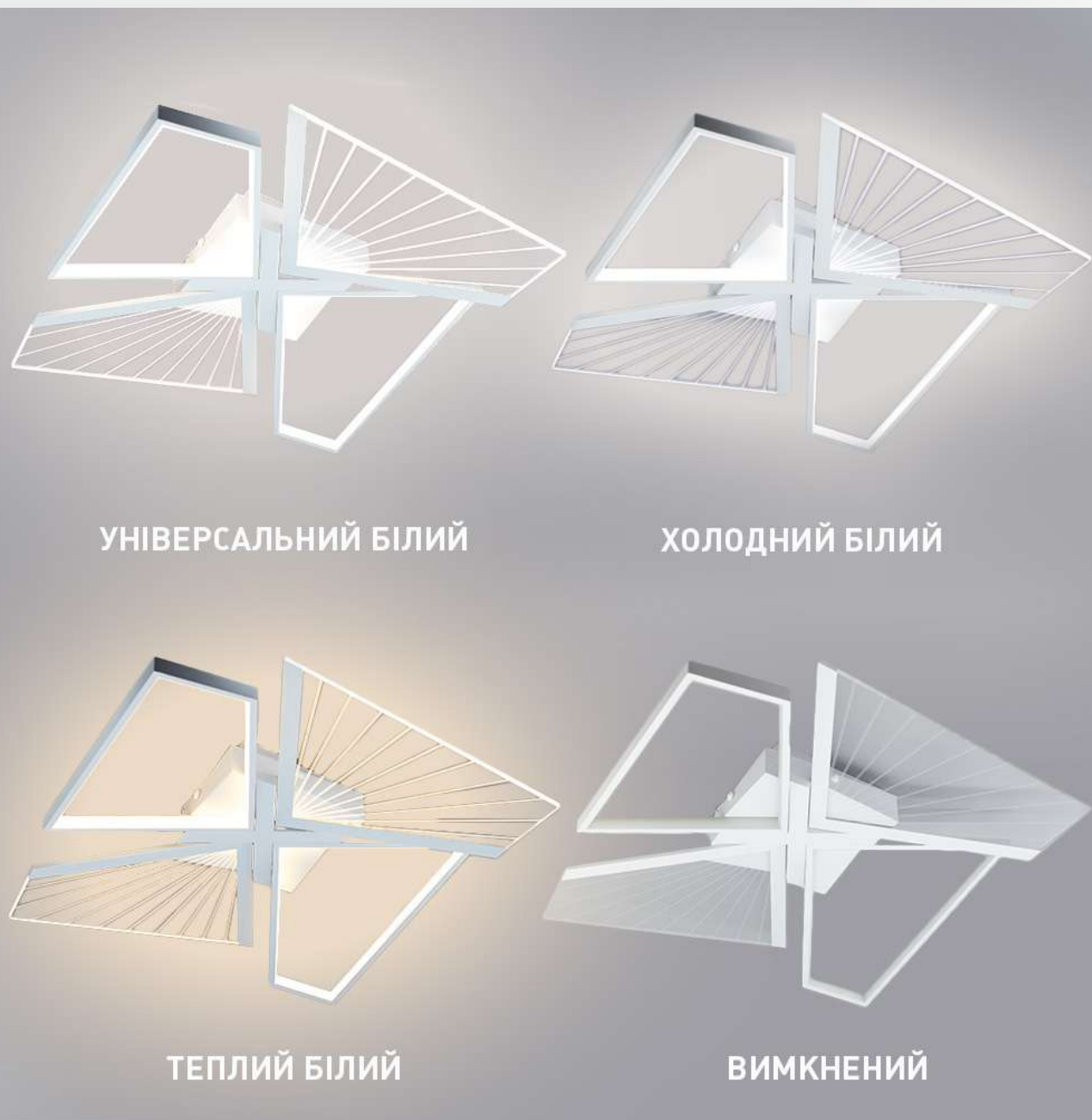
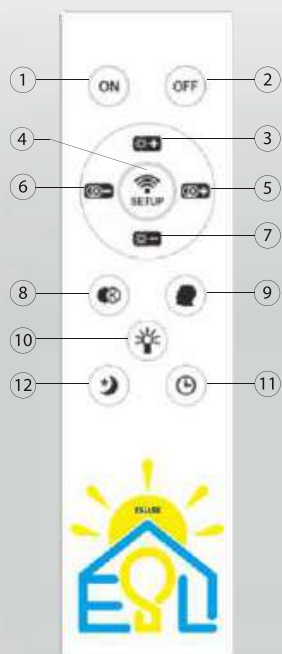
## СХЕМА КЕРУВАННЯ ЗА ДОПОМОГОЮ ВИМИКАЧА



Керована світлодіодна люстра

# GALAXY

ОСВІТЛЕННЯ  
ПРИМІЩЕННЯ ДО 20 м<sup>2</sup>



УНІВЕРСАЛЬНИЙ БІЛИЙ

ХОЛОДНИЙ БІЛИЙ

ТЕПЛИЙ БІЛИЙ

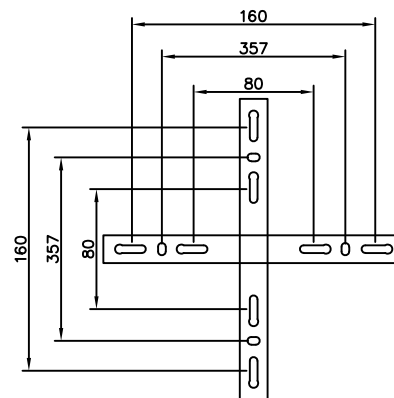
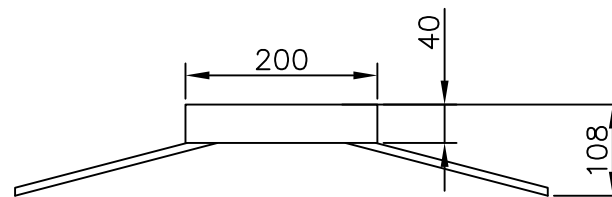
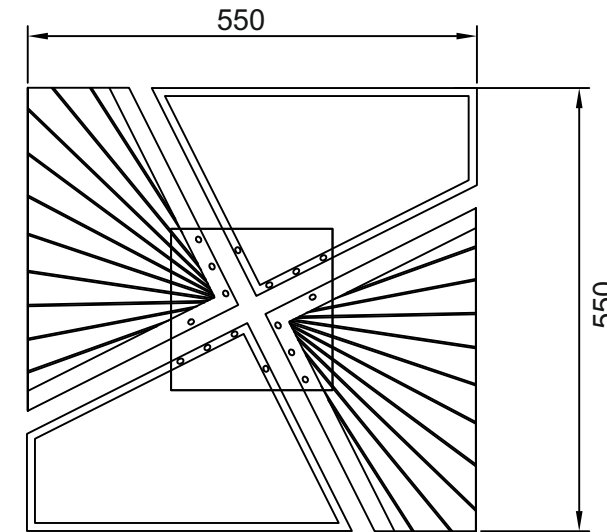

ВИМКНЕНИЙ

1. Клавiша увiмкнення
2. Клавiша вимкнення
3. Регулювання яскравостi (збiльшення)
4. Клавiша синхронiзацiя пульта з свiтильником
5. Змiна кольору свiтiння до холодного
6. Змiна кольору свiтiння до теплого
7. Регулювання яскравостi (зменшення)
8. Швидка змiна режимiв свiтла
9. Пам'ять
10. Увiмк/Вимк пiдсвiтки
11. Таймер увiмкнення через 5 хвилин
12. Нiчник

Керована світлодіодна люстра

# GALAXY

ОСВІТЛЕННЯ  
ПРИМІЩЕННЯ ДО 20 м<sup>2</sup>





Керована світлодіодна люстра

# GALAXY

ОСВІТЛЕННЯ  
ПРИМІЩЕННЯ ДО 20 м<sup>2</sup>



ВИРОБНИК МАЄ ПРАВО НЕ ПОВІДОМЛЯЮЧИ ВНОСИТИ ЗМІНИ В КОНСТРУКЦІЮ, ФУНКЦІЇ ТА РОЗМІРИ ПРОДУКТУ, ЯКЩО ЦЕ НЕ ВПЛИВАЄ НА ЙОГО ОСНОВНІ ХАРАКТЕРИСТИКИ! ЦІНА МОЖЕ ЗМІНЮВАТИСЬ - УТОЧНЮЙТЕ У МЕНЕДЖЕРІВ!

Керована світлодіодна люстра

# GALAXY

ОСВІТЛЕННЯ  
ПРИМІЩЕННЯ ДО 20 м<sup>2</sup>



ВИРОБНИК МАЄ ПРАВО НЕ ПОВІДОМЛЯЮЧИ ВНОСИТИ ЗМІНИ В КОНСТРУКЦІЮ, ФУНКЦІЇ ТА РОЗМІРИ ПРОДУКТУ, ЯКЩО ЦЕ НЕ ВПЛИВАЄ НА ЙОГО ОСНОВНІ ХАРАКТЕРИСТИКИ! ЦІНА МОЖЕ ЗМІНЮВАТИСЬ - УТОЧНЮЙТЕ У МЕНЕДЖЕРІВ!

Керована світлодіодна люстра

# AZALIA ICE RGB

ОСВІТЛЕННЯ  
ПРИМІЩЕННЯ ДО 25 м<sup>2</sup>



Потужність джерела світла:

**100W**

МАТЕРІАЛИ:

**МЕТАЛ / АКРИЛ**

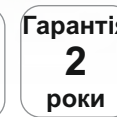
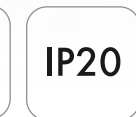
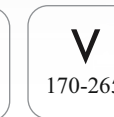
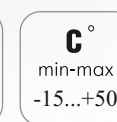
КОЛІР:

**БІЛИЙ / ПРОЗОРИЙ**



Мобільний додаток для керування світильником

Найменування	Потужність, Вт	Аналог, Вт	Світловий потік, лм	Кольорова температура, К	Габаритні розміри, мм
AZALIA RGB	100+(RGB)	10x100	1500-10000	3000-6500	680x110




ВИРОБНИК МАЄ ПРАВО НЕ ПОВІДОМЛЯЮЧИ ВНОСИТИ ЗМІНИ В КОНСТРУКЦІЮ, ФУНКЦІЇ ТА РОЗМІРИ ПРОДУКТУ, ЯКЩО ЦЕ НЕ ВПЛИВАЄ НА ЙОГО ОСНОВНІ ХАРАКТЕРИСТИКИ! ЦІНА МОЖЕ ЗМІНЮВАТИСЬ - УТОЧНЮЙТЕ У МЕНЕДЖЕРІВ!



Керована світлодіодна люстра

# AZALIA ICE RGB

ОСВІТЛЕННЯ  
ПРИМІЩЕННЯ ДО 25 м<sup>2</sup>



1. Кнопка увімкнення
2. Кнопка вимкнення
3. Регулювання кольорової температури (до теплого світла)
4. Регулювання кольорової температури (до холодного світла)
5. Регулювання яскравості (збільшення)
6. Регулювання яскравості (зменшення)
7. Кнопка підключення (при увімкненні світильника, натисніть кнопку, світильник синхронізовано)
8. Режим "Нічник"
9. Увімкнення/вимкнення RGB підсвітки (різні режими)
10. Швидке вимкнення кольору світіння
11. Кнопка з затримкою часу виключення (Після натискання кнопки світильник вимикається через 1 хвилину)
12. Швидке увімкнення 50% світла
13. Швидке переключення 50% та 100% світла



Універсальний білий



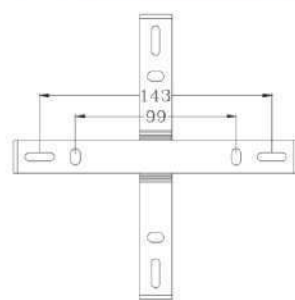
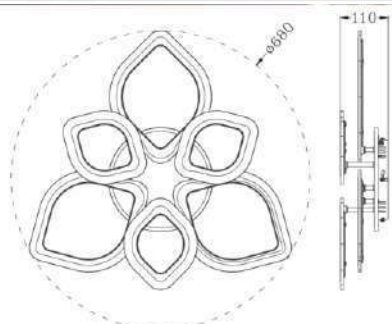
Теплий білий



Холодний білий



OFF



## Режими керування з вимикача:

1. Універсальний білий
2. Теплий білий
3. Холодний білий
4. RGB
5. Універсальний + RGB

Керована світлодіодна люстра

# ELLA

Потужність джерела світла:

## 60W

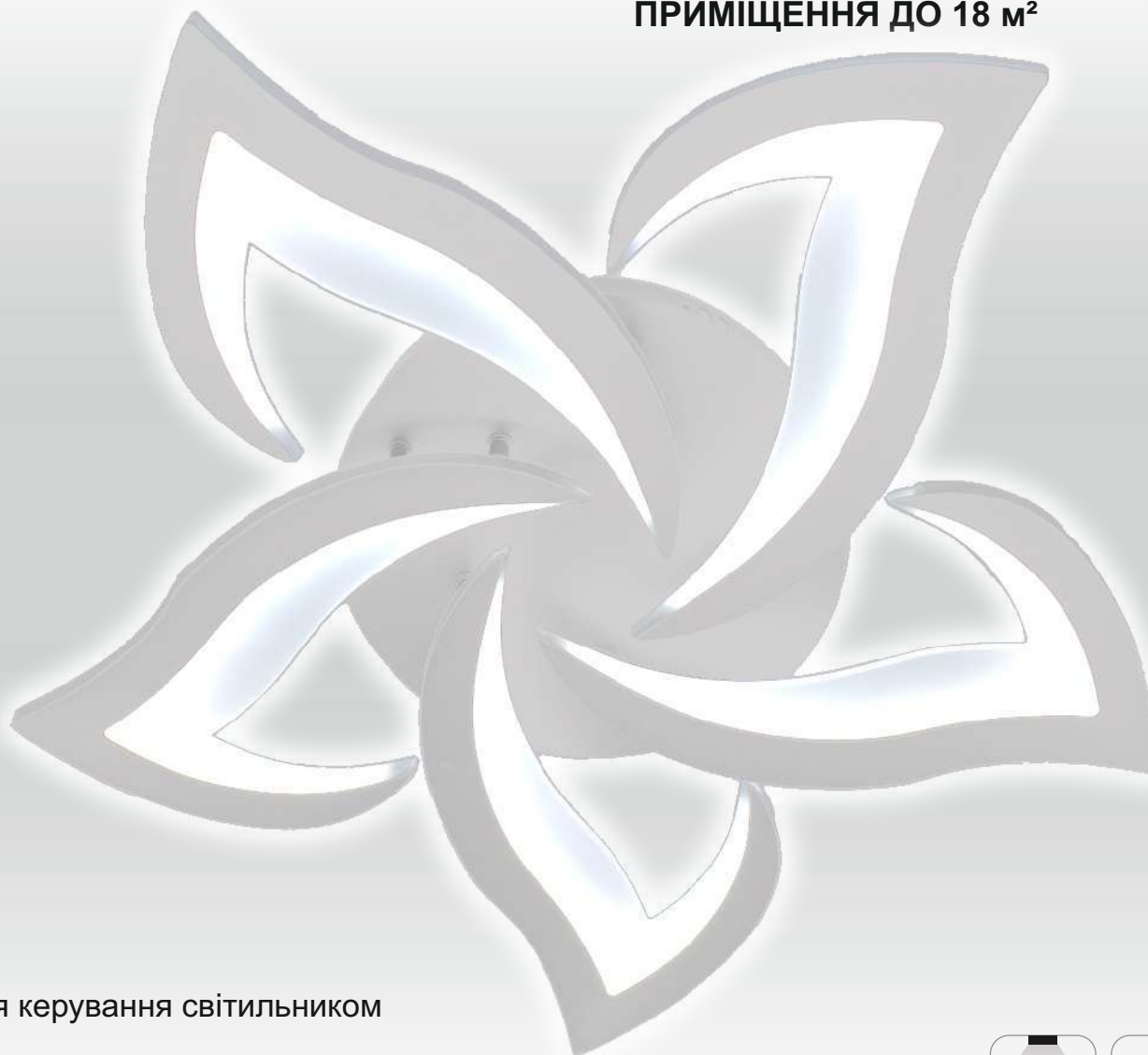
МАТЕРІАЛИ:

**МЕТАЛ / АКРИЛ**

КОЛІР:

**МАТОВИЙ БІЛИЙ / БІЛИЙ**

ОСВІТЛЕННЯ  
ПРИМІЩЕННЯ ДО 18 м<sup>2</sup>

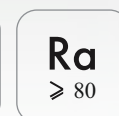


Мобільний додаток для керування світильником

Найменування	Потужність, Вт	Аналог, Вт	Світловий потік, лм	Кольорова температура, К	Габаритні розміри, мм
ELLA 5F WHITE	15-60	6x100	1500-6400	3000-6500	640x65



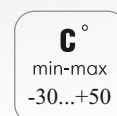
120°



Ra  
≥ 80




K<sub>n</sub> < 1



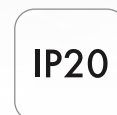
C°  
min-max  
-30...+50



50 000  
годин



V  
180-265



IP20



Гарантія  
2  
роки

Керована світлодіодна люстра

# ELLA

ОСВІТЛЕННЯ  
ПРИМІЩЕННЯ ДО 18 м<sup>2</sup>



Потужність джерела світла:

## 60W

МАТЕРІАЛИ:

МЕТАЛ / АКРИЛ

КОЛІР:

МАТОВИЙ БІЛИЙ / ЧОРНИЙ



Мобільний додаток для керування світильником

Найменування	Потужність, Вт	Аналог, Вт	Світловий потік, лм	Кольорова температура, К	Габаритні розміри, мм
ELLA 5F BLACK	15-60	6x100	1500-6400	3000-6500	640x65

120°	Ra ≥ 80	K <sub>n</sub> < 1	C° min-max -30...+50
50 000 годин	V 180-265	IP20	Гарантія 2 роки

ВИРОБНИК МАЄ ПРАВО НЕ ПОВІДОМЛЯЮЧИ ВНОСИТИ ЗМІНИ В КОНСТРУКЦІЮ, ФУНКЦІЇ ТА РОЗМІРИ ПРОДУКТУ, ЯКЩО ЦЕ НЕ ВПЛИВАЄ НА ЙОГО ОСНОВНІ ХАРАКТЕРИСТИКИ! ЦІНА МОЖЕ ЗМІНЮВАТИСЬ - УТОЧНЮЙТЕ У МЕНЕДЖЕРІВ!



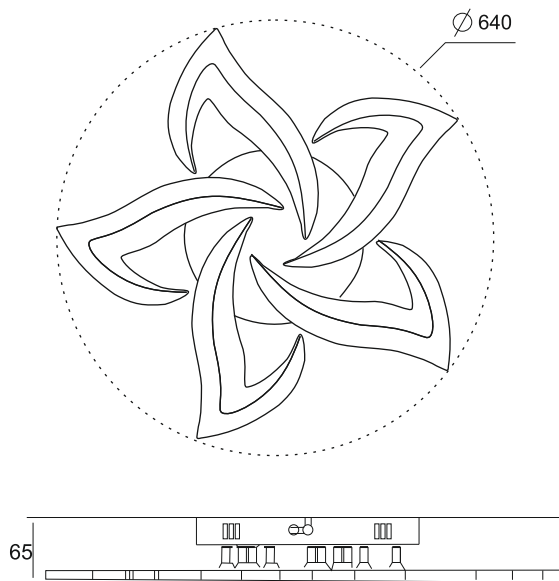
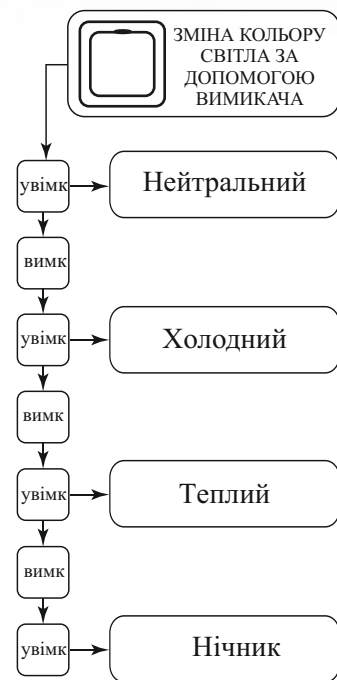


## Керована світлодіодна люстра

# ELLA

ОСВІТЛЕННЯ  
ПРИМІЩЕННЯ ДО 18 м<sup>2</sup>

1. Клавiша вимкнення
2. Клавiша увiмкнення
3. Регулювання кольорової температури (до теплого свiтла)
4. Регулювання кольорової температури (до холодного свiтла)
5. Регулювання яскравостi (збiльшення)
6. Регулювання яскравостi (зменшення)
7. Клавiша пiдключення (при вклученi свiтильника натиснiть клавiшу, свiтильник синхронiзовано)
8. Нiчний
9. Клавiша з затримкою часу вимкнення (пiсля натискання клавiши свiтильник вимикається через 1 хв)
10. Змiна кольорової температури (холодний, нейтральний, теплий)
11. Швидко перемикання 50% i 100% свiтло





Керована світлодіодна люстра

# ROOM 6TR


ОСВІТЛЕННЯ  
ПРИМІЩЕННЯ ДО 25 м<sup>2</sup>

Потужність джерела світла:

## 120W

МАТЕРІАЛИ:  
МЕТАЛ / АКРИЛ

КОЛІР:  
БІЛИЙ / МАТОВИЙ БІЛИЙ

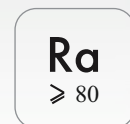


Мобільний додаток для керування світильником

Найменування	Потужність, Вт	Аналог, Вт	Світловий потік, лм	Кольорова температура, К	Габаритні розміри, мм
ROOM 120W 6TR	15-120	12x100	1500/12000	3000-6500	520x70



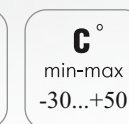
180°



Ra  
≥ 80




Kn < 1



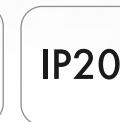
C°  
min-max  
-30...+50



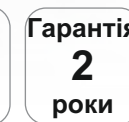
50 000  
годин



V  
170-265



IP20




Гарантія  
2  
роки



Керована світлодіодна люстра

# ROOM 6TR

ОСВІТЛЕННЯ  
ПРИМІЩЕННЯ ДО 25 м<sup>2</sup>

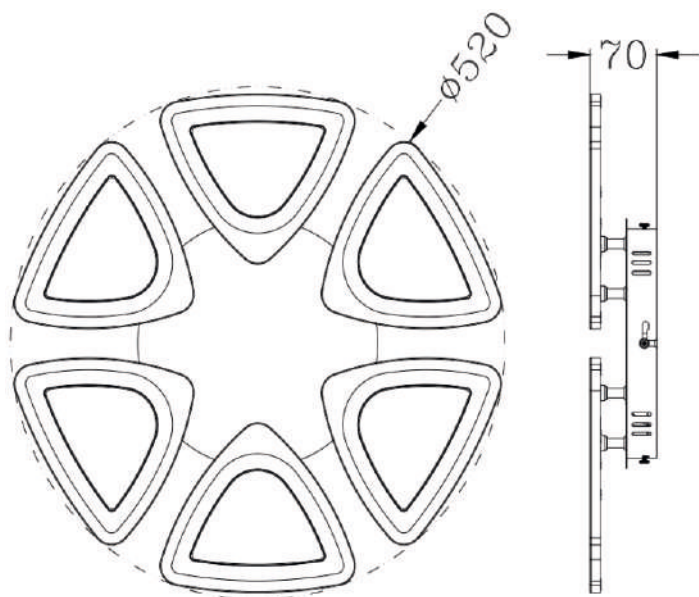
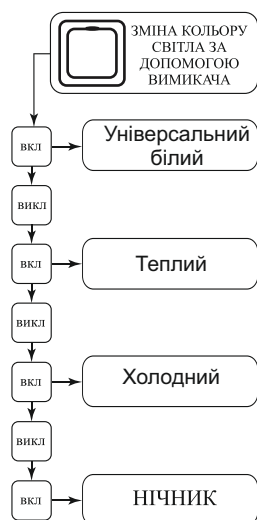


1. Клавiша вимкнення
2. Клавiша увiмкнення
3. Регулювання кольорової температури (до теплого свiтла)
4. Регулювання кольорової температури (до холодного свiтла)
5. Регулювання яскравостi (збiльшення)
6. Регулювання яскравостi (зменшення)
7. Клавiша пiдключення ( при вклученi свiтильника натиснiть клавiшу, свiтильник синхронiзовано)
8. Нiчник
9. Клавiша з затримкою часу вимкнення (пiсля натискання клавiши свiтильник вимикається через 1 хв)
10. Змiна кольорової температури (холодний, нейтральний, теплий)
11. Швидке перемикання 50% i 100% свiтла

## Холодний



## Теплий







Керована світлодіодна люстра

# TERESA

Потужність джерела світла:

## 70W

ОСВІТЛЕННЯ  
ПРИМІЩЕННЯ ДО 20 м<sup>2</sup>

Потужність джерела світла:

## 100W

ОСВІТЛЕННЯ  
ПРИМІЩЕННЯ ДО 25 м<sup>2</sup>



Мобільний додаток для керування світильником



МАТЕРІАЛИ:

**МЕТАЛ / АКРИЛ**

КОЛІР:

**БІЛИЙ / МАТОВИЙ БІЛИЙ**

Найменування	Потужність, Вт	Аналог, Вт	Світловий, лм потік	Кольорова температура, К	Габаритні розміри, мм
TERESA 70W R	35/70	7x100	3500-7000	3000-6500	550x50
TERESA 100W R	50/100	10x100	5000-10000	3000-6500	680x50

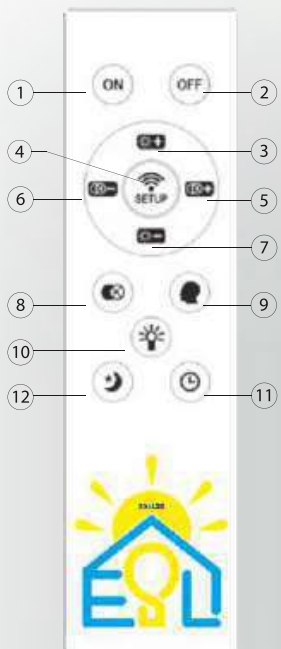
180°	Ra ≥ 80	K <sub>n</sub> < 1	C° min-max -30...+50
50 000 годин	V 180-265	IP20	Гарантія 2 роки

ВИРОБНИК МАЄ ПРАВО НЕ ПОВІДОМЛЯЮЧИ ВНОСИТИ ЗМІНИ В КОНСТРУКЦІЮ, ФУНКЦІЇ ТА РОЗМІРИ ПРОДУКТУ, ЯКЩО ЦЕ НЕ ВПЛИВАЄ НА ЙОГО ОСНОВНІ ХАРАКТЕРИСТИКИ! ЦІНА МОЖЕ ЗМІНЮВАТИСЬ - УТОЧНІЙТЕ У МЕНЕДЖЕРІВ!

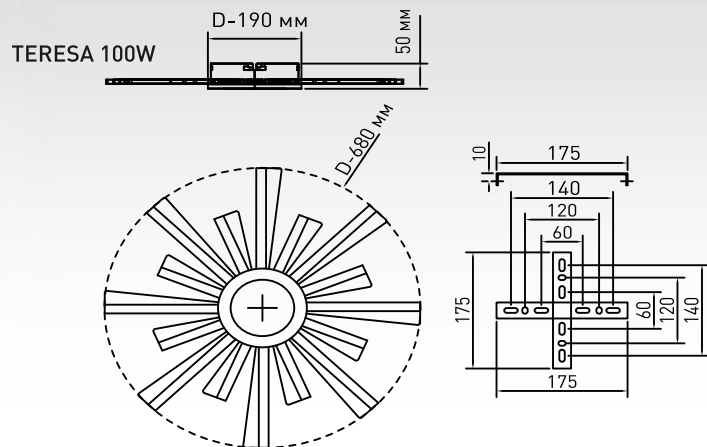
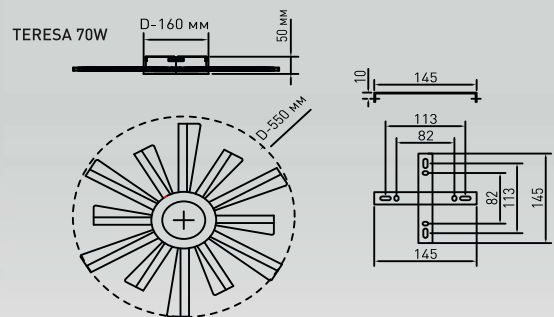


Керована світлодіодна люстра

# TERESA



1. Клавiша увiмкнення
2. Клавiша вимкнення
3. Регулювання яскравостi (збiльшення)
4. Клавiша синхронiзацiя пульта з свiтильником
5. Змiна кольору свiтiння до холодного
6. Змiна кольору свiтiння до теплого
7. Регулювання яскравостi (зменшення)
8. Швидка змiна режимiв свiтла
9. Пам'ять
10. Увiмк/Вимк
11. Таймер увiмкнення через 5 хвилин
12. Нiчний



Універсальний білий

1 включення

Холодний білий

2 включення



Перемикач режимів світіння за допомогою вимикача

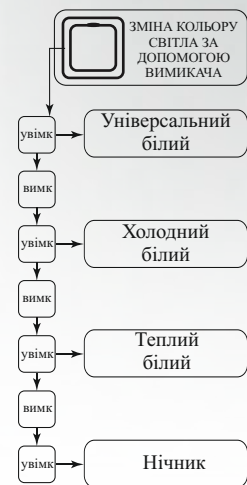


Теплий білий

3 включення

Нічний

4 включення



Керована світлодіодна люстра


# TRIPLEX DOUBLE

ОСВІТЛЕННЯ  
ПРИМІЩЕННЯ ДО 25 м<sup>2</sup>



Потужність джерела світла:









**110W**



Мобільний додаток  
для керування світильником

МАТЕРІАЛИ: **МЕТАЛ / АКРИЛ** КОЛІР: **БІЛИЙ / МАТОВИЙ БІЛИЙ**

Найменування	Потужність, Вт	Аналог, Вт	Світловий потік, лм	Кольорова температура, К	Габаритні розміри, мм
TRIPLEX DOUBLE 110W WHITE	110	11x100	1500-11000	3000-6000	650x370x140

 <b>180°</b>	 <b>Ra</b> ≥ 80	 <b>K<sub>n</sub> &lt; 1</b>	 <b>С°</b> min-max -30...+50
 <b>50 000</b> годин	 <b>V</b> 180-265	 <b>IP20</b>	 <b>Гарантія</b> <b>2</b> роки

ВИРОБНИК МАЄ ПРАВО НЕ ПОВІДОМЛЯЮЧИ ВНОСИТИ ЗМІНИ В КОНСТРУКЦІЮ, ФУНКЦІЇ ТА РОЗМІРИ ПРОДУКТУ, ЯКЩО ЦЕ НЕ ВПЛИВАЄ НА ЙОГО ОСНОВНІ ХАРАКТЕРИСТИКИ! ЦІНА МОЖЕ ЗМІНЮВАТИСЬ - УТОЧНІЙТЕ У МЕНЕДЖЕРІВ!



Керована світлодіодна люстра

# TRIPLEX DOUBLE

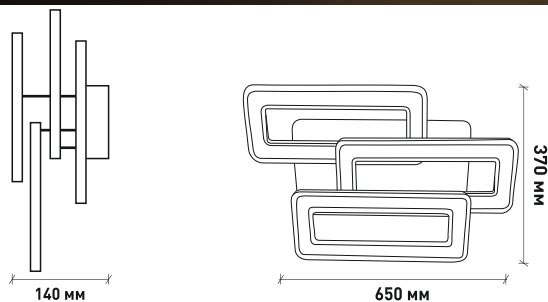
ОСВІТЛЕННЯ  
ПРИМІЩЕННЯ ДО 25 м<sup>2</sup>



DOUBLE  
тепле+холодне

DOUBLE  
холодне+тепле

Універсальний  
білий

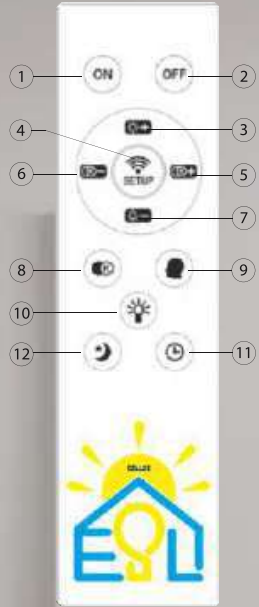


**Режими керування**

**3 вимикача:**

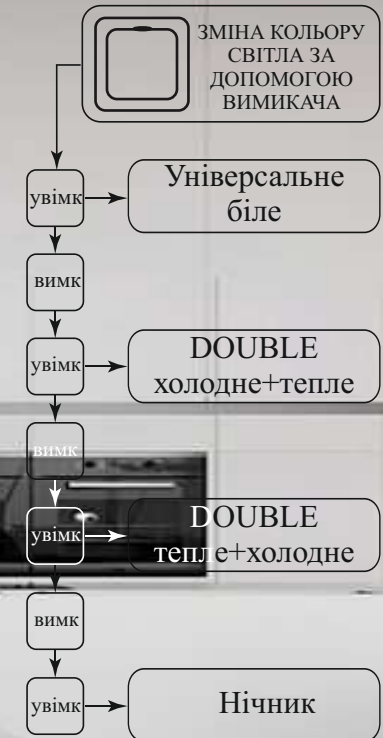
1. Універсальний білий
2. DOUBLE холодне+тепле
3. DOUBLE тепле+холодне
4. Нічник

# Керована світлодіодна люстра TRIPLEX DOUBLE



1. Клавiша увiмкнення
2. Клавiша вимкнення
3. Регулювання яскравостi (збiльшення)
4. Клавiша синхронiзацiя пульта з свiтильником
5. Змiна кольору свiтiння до холодного
6. Змiна кольору свiтiння до теплого
7. Регулювання яскравостi (зменшення)
8. Швидка змiна режимiв свiтла
9. Нам'ять
10. Увiмк/Вимк пiдсвiтки
11. Таймер увiмкнення через 5 хвилин
12. Нiчний

## СХЕМА КЕРУВАННЯ ЗА ДОПОМОГОЮ ВИМИКАЧА





Керована світлодіодна люстра

# SONG

ОСВІТЛЕННЯ  
ПРИМІЩЕННЯ ДО 20 м<sup>2</sup>

Потужність джерела світла:  
**80W**

ОСВІТЛЕННЯ  
ПРИМІЩЕННЯ ДО 18 м<sup>2</sup>

Потужність джерела світла:  
**60W**

ОСВІТЛЕННЯ  
ПРИМІЩЕННЯ ДО 15 м<sup>2</sup>

Потужність джерела світла:  
**40W**



SONG RGB 80W



SONG RGB 60W



SONG RGB 40W



AppStore

Найменування



Google Play

Мобільний додаток  
для керування світильником

МАТЕРІАЛИ:

**МЕТАЛ / АКРИЛ**

КОЛІР:

**БІЛИЙ / ХРОМ**



Найменування	Потужність, Вт	Аналог, Вт	Світловий потік, лм	Кольорова температура, К	Габаритні розміри, мм	180°	Ra ≥ 80	K <sub>n</sub> < 0.2	С° min-max -15...+50
SONG RGB 40W-R	17/18/40	4x100	300-6000	2800-6500	325x65	50 000 годин	V 180-265	IP20	Гарантія 2 роки
SONG RGB 60W-R	23/24/46	6x100	300-6000	2800-6500	375x70				
SONG RGB 60W-R	34/35/68	8x100	300-8000	2800-6500	480x75				

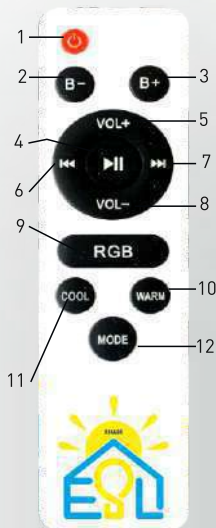
ВИРОБНИК МАЄ ПРАВО НЕ ПОВІДОМЛЯЮЧИ ВНОСИТИ ЗМІНИ В КОНСТРУКЦІЮ, ФУНКЦІЇ ТА РОЗМІРИ ПРОДУКТУ, ЯКЩО ЦЕ НЕ ВПЛИВАЄ НА ЙОГО ОСНОВНІ ХАРАКТЕРИСТИКИ! ЦІНА МОЖЕ ЗМІНЮВАТИСЬ - УТОЧНІЙТЕ У МЕНЕДЖЕРІВ!





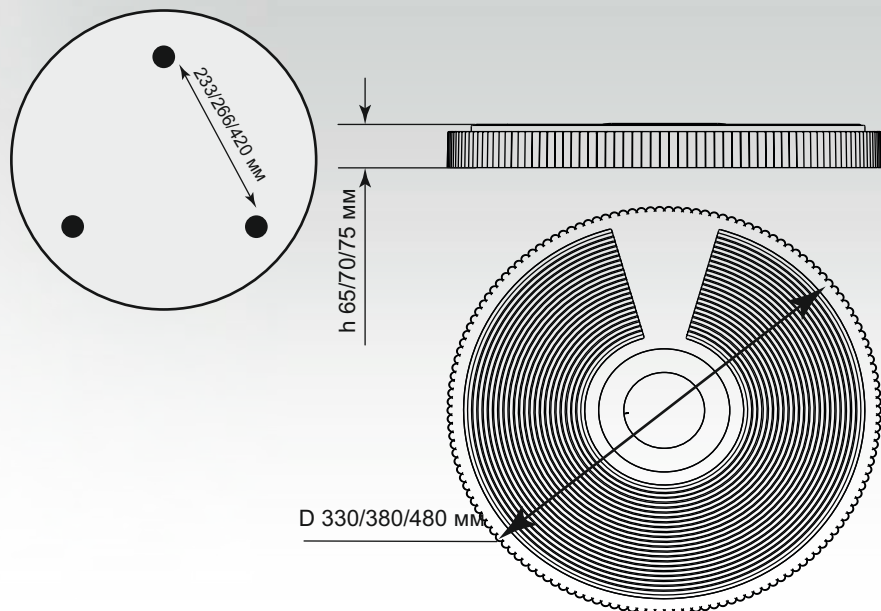
## Керована світлодіодна люстра

# SONG



- 4.1. Клавiша увiмкнення/вимкнення
- 4.2. Плавне зменшення яскравостi свiтла
- 4.3. Плавне збiльшення яскравостi свiтла
- 4.4. Вiдтворення/пауза
- 4.5. Збiльшення гучностi звуку
- 4.6. Повернутись на один трек назад
- 4.7. Переключення на наступний трек
- 4.8. Зменшення гучностi звуку
- 4.9. Декiлька режимiв роботи RGB пiдсвiтки, в ритм музики або плавна змiна кольорiв. Перемикає режими шляхом натискання цiєї клавiши
- 4.10. Плавний перехiд до теплого свiтiння
- 4.11. Плавний перехiд до холодного свiтiння
- 4.12. Швидке перемикання кольорiв свiтiння свiтла (холодного, теплого, нейтрального, нiчника). Переключення режимiв шляхом натискання цiєї клавiши

Для натяжної стелі потрібна закладна на 270/300/450 мм





Керована світлодіодна люстра

# MUSIC RGB

Потужність джерела світла:

## 80W



ОСВІТЛЕННЯ  
ПРИМІЩЕННЯ ДО 18 м<sup>2</sup>

Потужність джерела світла:

## 60W



МАТЕРІАЛИ:

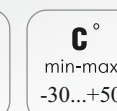
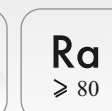
**МЕТАЛ / АКРИЛ**

КОЛІР:

**БІЛИЙ / МАТОВИЙ БІЛИЙ**

Мобільний додаток  
для керування світильником

Найменування	Потужність, Вт	Аналог, Вт	Світловий потік, лм	Кольорова температура, К	Габаритні розміри, мм
MUSIC RGB 40W S	40	4x100	300-4000	2800-6500	330x330x70
MUSIC RGB 60W R	60	6x100	300-6000	2800-6500	390x70
MUSIC RGB 80W S	80	8x100	300-8000	2800-6500	430x430x70



ВИРОБНИК МАЄ ПРАВО НЕ ПОВІДОМЛЯЮЧИ ВНОСИТИ ЗМІНИ В КОНСТРУКЦІЮ, ФУНКЦІЇ ТА РОЗМІРИ ПРОДУКТУ, ЯКЩО ЦЕ НЕ ВПЛИВАЄ НА ЙОГО ОСНОВНІ ХАРАКТЕРИСТИКИ! ЦІНА МОЖЕ ЗМІНЮВАТИСЬ - УТОЧНІЙТЕ У МЕНЕДЖЕРІВ!



# Керована світлодіодна люстра MUSIC RGB

ОСВІТЛЕННЯ  
ПРИМІЩЕННЯ ДО 18 м<sup>2</sup>

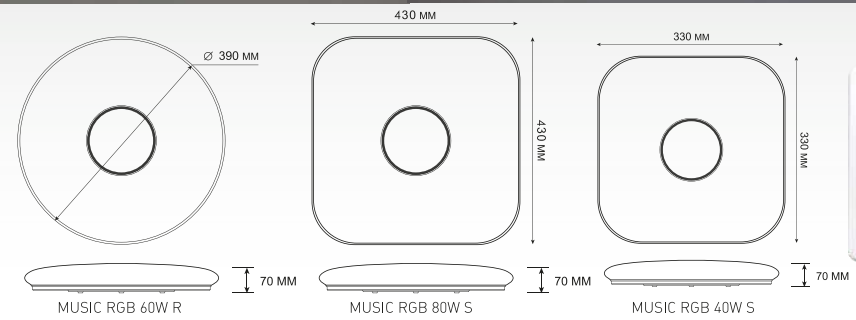


Тепле

Холодне

1. Клавша увімкнення /вимкнення
2. Плавне зменшення яскравості світла
3. Плавне збільшення яскравості світла
4. Відтворення/пауза
5. Збільшення гучності звуку
6. Повернутись на один трек назад
7. Переключення на наступний трек
8. Зменшення гучності звуку

9. Декілька режимів роботи RGB підсвітки, в ритм музики або плавна зміна кольорів. Перемикає режими шляхом натискання цієї клавши
10. Плавний перехід до теплого світіння
11. Плавний перехід до холодного світіння (холодного, теплого, нейтрального, нічника).
12. Швидке перемикавання кольорів світіння шляхом натискання цієї клавши



## Режими керування

3 вимикача:

1. Нейтральне
2. Холодне
3. Тепле
4. Нічник



Керована світлодіодна люстра

# LORA DOUBLE


Потужність джерела світла:

**80W**

ОСВІТЛЕННЯ  
ПРИМІЩЕННЯ ДО 20 м<sup>2</sup>



LORA DOUBLE 80W S

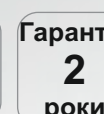
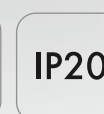
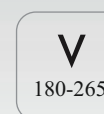
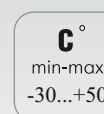
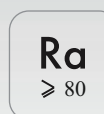


LORA DOUBLE 80W R



LORA DOUBLE 80W H

МАТЕРІАЛИ: **МЕТАЛ / АКРИЛ** КОЛІР: **БІЛИЙ / МАТОВИЙ БІЛИЙ**





Найменування	Потужність,Вт	Аналог,Вт	Світловий потік,лм	Кольорова температура,К	Габаритні розміри,мм
LORA DOUBLE 80W H	80	8x100	3800/3600/7400	холодний+теплий DOUBLE/теплий+холодний DOUBLE/нейтральний	460x65
LORA DOUBLE 80W S	80	8x100	3800/3600/7400	холодний+теплий DOUBLE/теплий+холодний DOUBLE/нейтральний	460x65
LORA DOUBLE 80W R	80	8x100	3800/3600/7400	холодний+теплий DOUBLE/теплий+холодний DOUBLE/нейтральний	460x65

ВИРОБНИК МАЄ ПРАВО НЕ ПОВІДОМЛЯЮЧИ ВНОСИТИ ЗМІНИ В КОНСТРУКЦІЮ, ФУНКЦІЇ ТА РОЗМІРИ ПРОДУКТУ, ЯКЩО ЦЕ НЕ ВПЛИВАЄ НА ЙОГО ОСНОВНІ ХАРАКТЕРИСТИКИ! ЦІНА МОЖЕ ЗМІНЮВАТИСЬ - УТОЧНІЙТЕ У МЕНЕДЖЕРІВ!

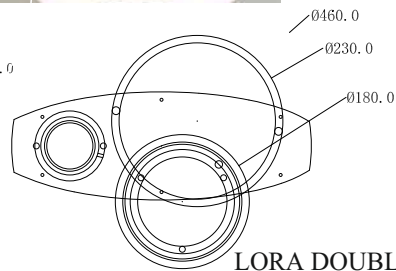
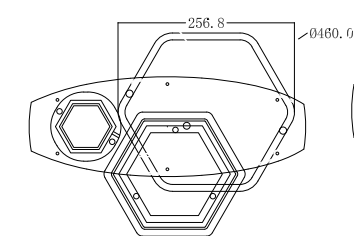
Керована світлодіодна люстра

# LORA DOUBLE

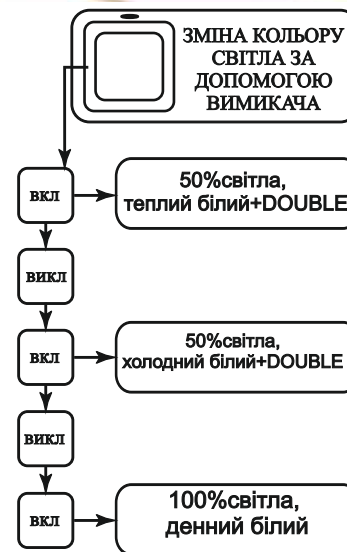
ОСВІТЛЕННЯ  
ПРИМІЩЕННЯ ДО 20 м<sup>2</sup>



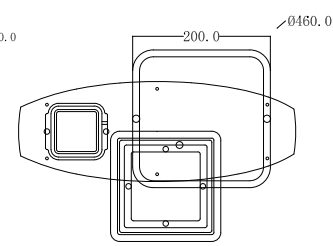
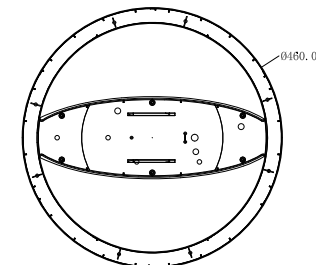
LORA DOUBLE 80W H



LORA DOUBLE 80W R



LORA DOUBLE 80W S



ВИРОБНИК МАЄ ПРАВО НЕ ПОВІДОМЛЯЮЧИ ВНОСИТИ ЗМІНИ В КОНСТРУКЦІЮ, ФУНКЦІЇ ТА РОЗМІРИ ПРОДУКТУ, ЯКЩО ЦЕ НЕ ВПЛИВАЄ НА ЙОГО ОСНОВНІ ХАРАКТЕРИСТИКИ! ЦІНА МОЖЕ ЗМІНЮВАТИСЬ - УТОЧНІЙТЕ У МЕНЕДЖЕРІВ!

Керована світлодіодна люстра

# UNIVERSE



Потужність джерела світла:

**70W**



ОСВІТЛЕННЯ  
ПРИМІЩЕННЯ ДО 20 м<sup>2</sup>

МАТЕРІАЛИ:

МЕТАЛ / АКРИЛ

КОЛІР:

БІЛИЙ / МАТОВИЙ БІЛИЙ



РЕЖИМИ  
КЕРУВАННЯ  
З ВИМИКАЧА

Найменування

Потужність,Вт

Аналог,Вт

Світловий  
потік,лм

Кольорова  
температура,К

Габаритні  
розміри,мм

UNIVERSE 70W R

70

6x100

3100/6000

2800-6500

460x50

UNIVERSE 70W S

70

6x100

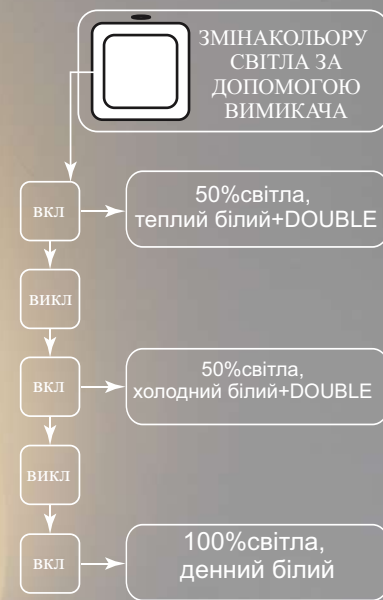
3100/6000

2800-6500

460x460x50







теплий + холодний білий



холодний + теплий білий





універсальний білий



off

UNIVERSE 70W S

460 mm UNIVERSE 70W R



**РЕЖИМ ОСВІТЛЕННЯ  
З ВИМИКАЧА:**  
 1.50%світла,теплий білий+ DOUBLE  
 2.50%світла,холодний білий+DOUBLE  
 3.100%світла,денний білий  
**ЗАПАМ'ЯТУЄ ОСТАННІЙ  
РЕЖИМ**

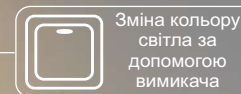
Керована світлодіодна люстра

# UNIVERSE

ОСВІТЛЕННЯ  
ПРИМІЩЕННЯ ДО 20 м<sup>2</sup>



Схема керування  
за допомогою вимикача:



Зміна кольору  
світла за  
допомогою  
вимикача

Увімк

50% світла,  
теплий білий + DOUBLE

Вимк

Увімк

50% світла,  
холодний білий + DOUBLE

Вимк

Увімк

100% світла,  
денний білий



теплий + холодний білий




холодний + теплий білий



універсальний білий



OFF



## РЕЖИМИ КЕРУВАННЯ З ВИМИКАЧА:

1. Тепле + холодне світло
2. Холодне + тепле світло
3. Нейтральне світло

Керована світлодіодна люстра

# UNIVERSE L

ОСВІТЛЕННЯ  
ПРИМІЩЕННЯ ДО 30 м<sup>2</sup>



Потужність джерела світла:

## 150W

МАТЕРІАЛИ:

**МЕТАЛ / ПММА**

КОЛІР:

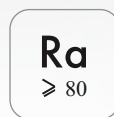
**БІЛИЙ / МАТОВИЙ БІЛИЙ**



Найменування	Потужність, Вт	Аналог, Вт	Світловий потік, лм	Кольорова температура, К	Габаритні розміри, мм
UNIVERSE 150W L	13-50	10x100	1300/14000	2800-6500	1030x630x50



180°



**Ra**  
≥ 80



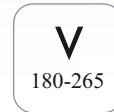
**K<sub>p</sub>** < 1



**С°**  
min-max  
-30...+50



50 000  
годин



**V**  
180-265



**IP20**



Гарантія  
**2**  
роки

ВИРОБНИК МАЄ ПРАВО НЕ ПОВІДОМЛЯЮЧИ ВНОСИТИ ЗМІНИ В КОНСТРУКЦІЮ, ФУНКЦІЇ ТА РОЗМІРИ ПРОДУКТУ, ЯКЩО ЦЕ НЕ ВПЛИВАЄ НА ЙОГО ОСНОВНІ ХАРАКТЕРИСТИКИ! ЦІНА МОЖЕ ЗМІНЮВАТИСЬ - УТОЧНІЙТЕ У МЕНЕДЖЕРІВ!



Керована світлодіодна люстра

# UNIVERSE L

ОСВІТЛЕННЯ  
ПРИМІЩЕННЯ ДО 30 м<sup>2</sup>



універсальний білий



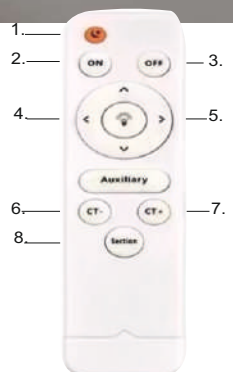
теплий білий



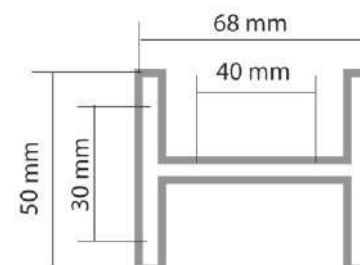
холодний білий



OFF



1. Режим нічник
2. Увімкнення люстри
3. Вимкнення люстри
4. Зменшення яскравості світла
5. Збільшення яскравості світла
6. Перехід до теплого кольору світіння
7. Перехід до холодного кольору світіння
8. Швидке перемикання режимів світіння





Керована світлодіодна люстра


# AERO

ОСВІТЛЕННЯ  
ПРИМІЩЕННЯ ДО 20 м<sup>2</sup>

Потужність джерела світла:

## 70W

### AERO 70W 4F



### AERO 70W 4S



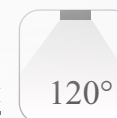
КОЛІР:

## БІЛИЙ

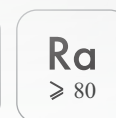
МАТЕРІАЛИ:

## МЕТАЛ / ПЛАСТИК

Найменування	Потужність, Вт	Аналог, Вт	Світловий потік, лм	Кольорова температура, К	Габаритні розміри, мм
AERO 70W 4F	70/35/35	7x100	7000/3500/3500	4000/3000/6500	455x455x57
AERO 70W 4S	72/36/36	7x100	7200/3600/3600	4000/3000/6500	455x455x57



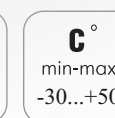
120°



Ra  
≥ 80



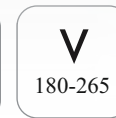
K<sub>n</sub> < 1




С°  
min-max  
-30...+50



50 000  
годин



V  
180-265



IP20



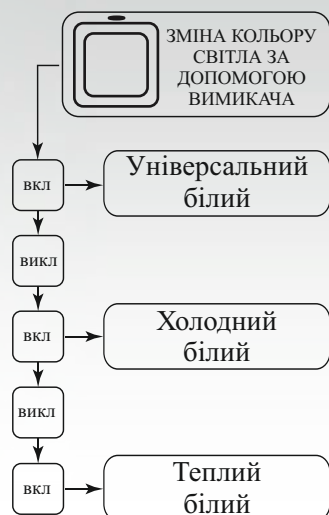
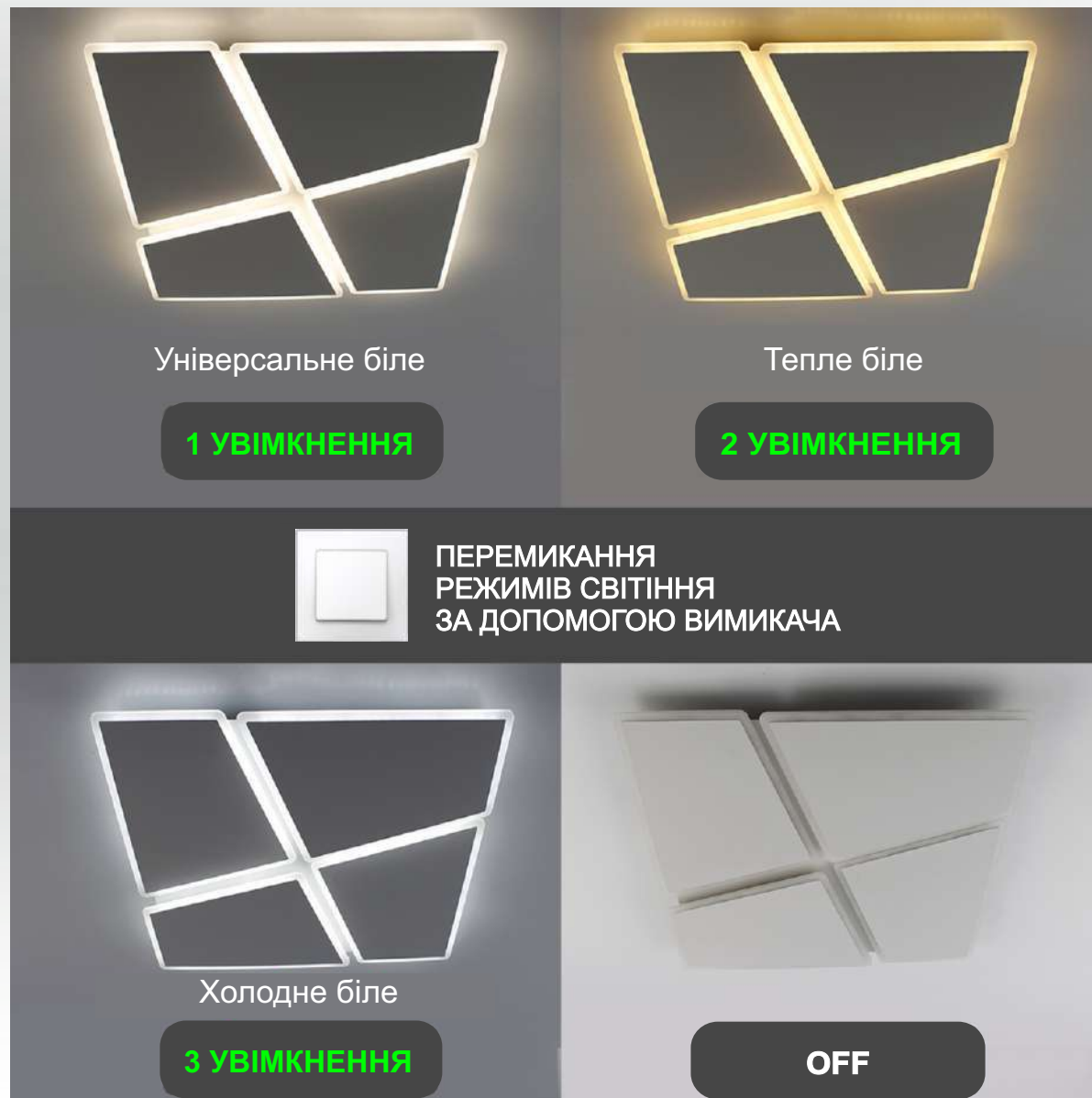
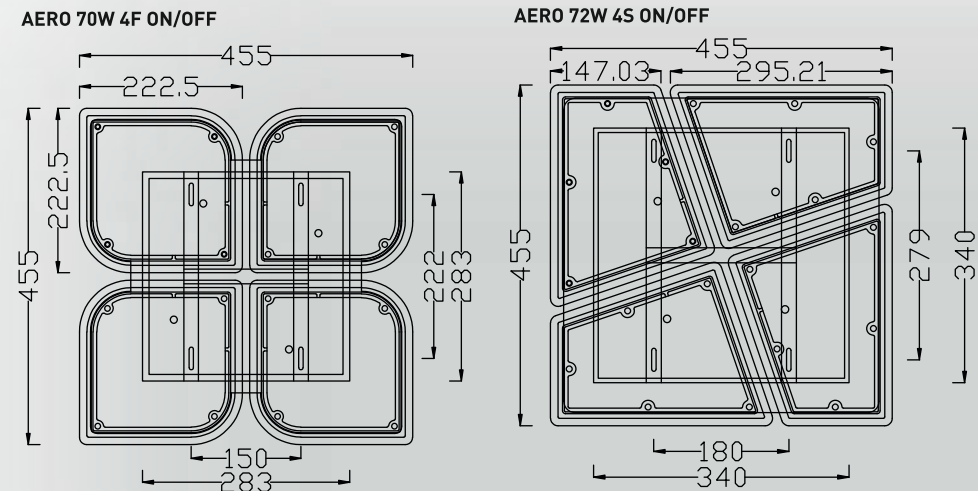
Гарантія  
2  
роки



Керована світлодіодна люстра

# AERO

ОСВІТЛЕННЯ  
ПРИМІЩЕННЯ ДО 20 м<sup>2</sup>





Керована світлодіодна люстра

# AERO

ОСВІТЛЕННЯ  
ПРИМІЩЕННЯ ДО 20 м<sup>2</sup>



Потужність джерела світла:


**70W**



AERO round 70W 4TR



AERO square 70W 4S




AERO flower 70W 4V

МАТЕРІАЛИ:

КОЛІР:

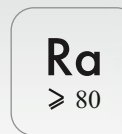
**МЕТАЛ / АКРИЛ БІЛИЙ / МАТОВИЙ БІЛИЙ**



Найменування	Потужність,Вт	Аналог,Вт	Світловий потік,лм	Кольорова температура,К	Габаритні розміри,мм
AERO square 70W 4S	70	7x100	3500/3300/6800	холодний/теплий/нейтральний	455x455x60
AERO round 70W 4TR	70	7x100	3500/3300/6800	холодний/теплий/нейтральний	470x60
AERO flower 70W 4V	70	7x100	3500/3300/6800	холодний/теплий/нейтральний	540x60



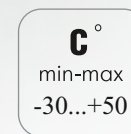
180°



**Ra**  
≥ 80




**K<sub>n</sub>** < 1



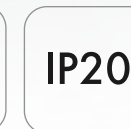
**C°**  
min-max  
-30...+50



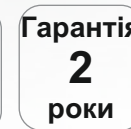
35000  
годин



**V**  
180-265



**IP20**



**Гарантія**  
**2**  
роки

ВИРОБНИК МАЄ ПРАВО НЕ ПОВІДОМЛЯЮЧИ ВНОСИТИ ЗМІНИ В КОНСТРУКЦІЮ, ФУНКЦІЇ ТА РОЗМІРИ ПРОДУКТУ, ЯКЩО ЦЕ НЕ ВПЛИВАЄ НА ЙОГО ОСНОВНІ ХАРАКТЕРИСТИКИ! ЦІНА МОЖЕ ЗМІНЮВАТИСЬ - УТОЧНІЙТЕ У МЕНЕДЖЕРІВ!




Керована світлодіодна люстра


# AERO

ОСВІТЛЕННЯ  
ПРИМІЩЕННЯ ДО 20 м<sup>2</sup>

Холодний



Теплий



Нейтральний



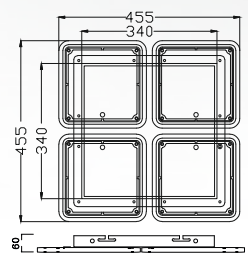

Холодний



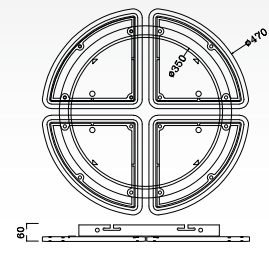
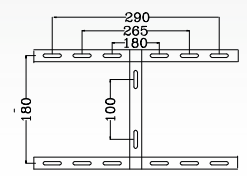
Теплий



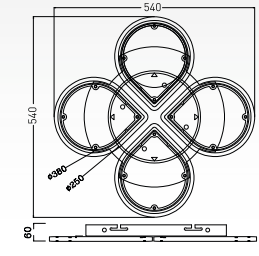
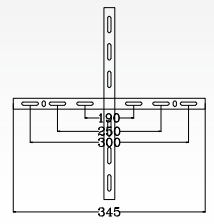
Нейтральний



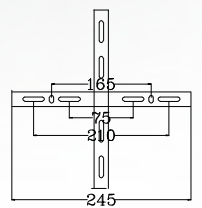
AERO square



AERO round



AERO flower



ВИРОБНИК МАЄ ПРАВО НЕ ПОВІДОМЛЯЮЧИ ВНОСИТИ ЗМІНИ В КОНСТРУКЦІЮ, ФУНКЦІЇ ТА РОЗМІРИ ПРОДУКТУ, ЯКЩО ЦЕ НЕ ВПЛИВАЄ НА ЙОГО ОСНОВНІ ХАРАКТЕРИСТИКИ! ЦІНА МОЖЕ ЗМІНЮВАТИСЬ - УТОЧНІЙТЕ У МЕНЕДЖЕРІВ!




Керована світлодіодна люстра

# VEGA DUAL

ОСВІТЛЕННЯ  
ПРИМІЩЕННЯ ДО 20 м<sup>2</sup>

Потужність джерела світла:

**82W**



Потужність джерела світла:

**75W**



МАТЕРІАЛИ:

**МЕТАЛ / АКРИЛ / СИЛІКОН**

КОЛІР:

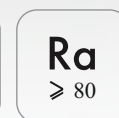
**БІЛИЙ / МАТОВИЙ БІЛИЙ / ЧОРНИЙ**



Найменування	Потужність, Вт	Аналог, Вт	Світловий потік, лм	Кольорова температура, К	Габаритні розміри, мм
VEGA DUAL 80W	82	8x100	1500-5500	3000-6500	450x450x52
VEGA DUAL 75W	75	8x100	1500-5500	3000-6500	450x53



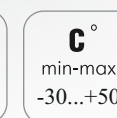
180°



Ra  
≥ 80



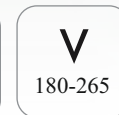
K<sub>n</sub> < 1



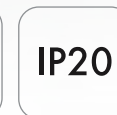
С°  
min-max  
-30...+50



50 000  
годин



V  
180-265



IP20



Гарантія  
2  
роки

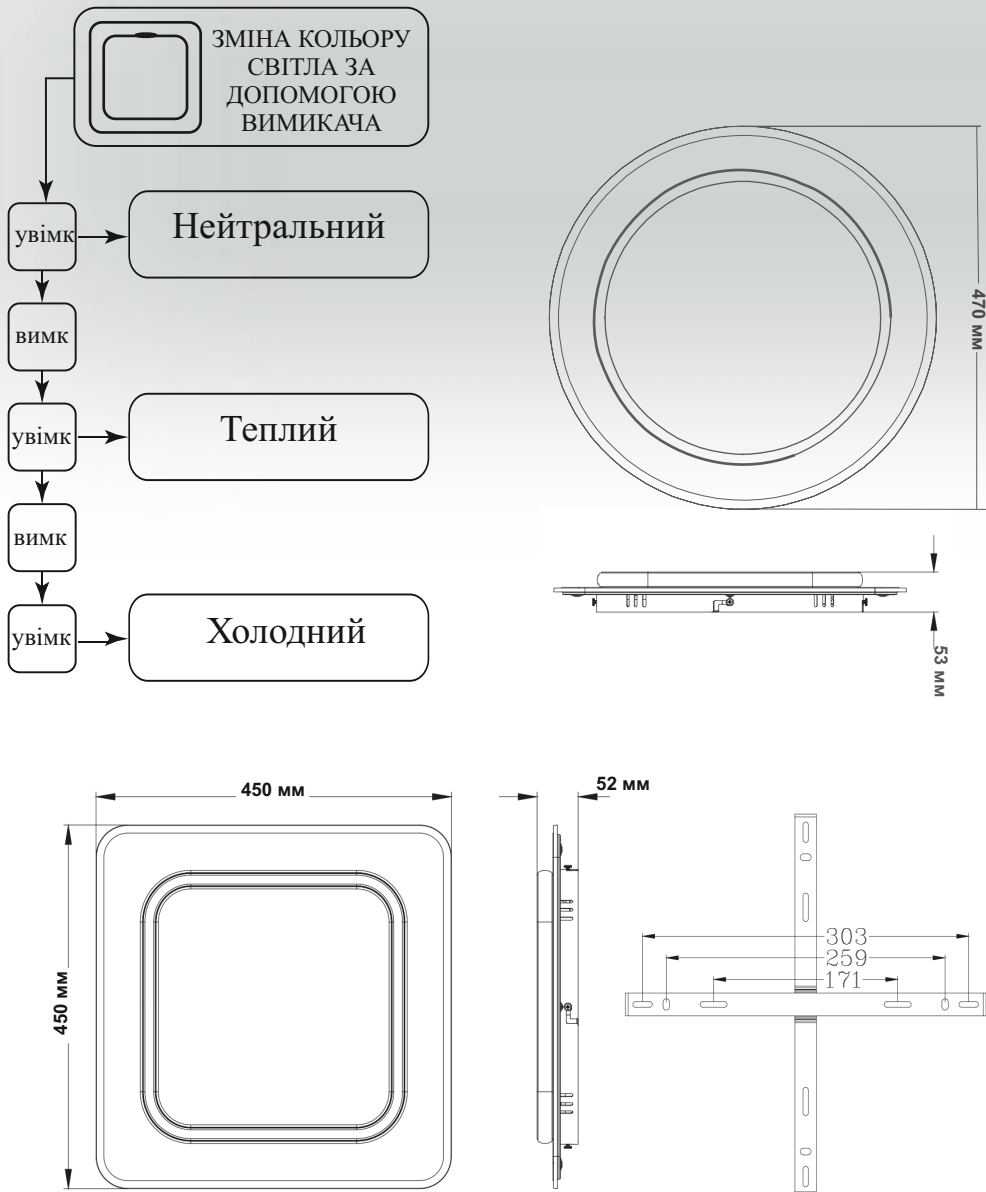




Керована світлодіодна люстра

# VEGA DUAL

ОСВІТЛЕННЯ  
ПРИМІЩЕННЯ ДО 20 м<sup>2</sup>



Керована світлодіодна люстра

# SVEN

ОСВІТЛЕННЯ  
ПРИМІЩЕННЯ до 15 м<sup>2</sup>



Потужність джерела світла:

## 70W



МАТЕРІАЛИ:

**АЛЮМІНІЙ / СИЛІКОН**

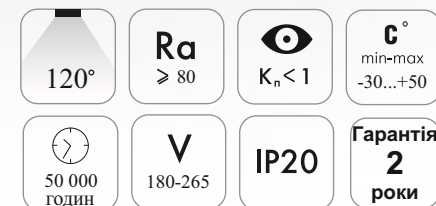
КОЛІР:

**БІЛИЙ / ЧОРНИЙ**

Мобільний додаток  
для керування світильником



Найменування	Потужність, Вт	Аналог, Вт	Світловий потік, лм	Кольорова температура, К	Габаритні розміри, мм
SVEN 70W WHITE/BLACK	6-70	7x100	600-7000	3000-6500	550x360x75



ВИРОБНИК МАЄ ПРАВО НЕ ПОВІДОМЛЯЮЧИ ВНОСИТИ ЗМІНИ В КОНСТРУКЦІЮ, ФУНКЦІЇ ТА РОЗМІРИ ПРОДУКТУ, ЯКЩО ЦЕ НЕ ВПЛИВАЄ НА ЙОГО ОСНОВНІ ХАРАКТЕРИСТИКИ! ЦІНА МОЖЕ ЗМІНЮВАТИСЬ - УТОЧНЮЙТЕ У МЕНЕДЖЕРІВ!

Керована світлодіодна люстра


# SVEN

ОСВІТЛЕННЯ  
ПРИМІЩЕННЯ до 20 м<sup>2</sup>



Потужність джерела світла:

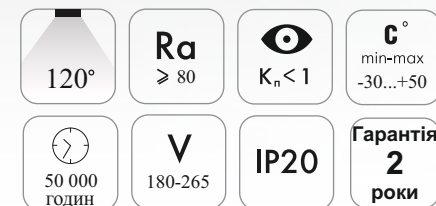
**85W**



Мобільний додаток  
для керування світильником

МАТЕРІАЛИ: **АЛЮМІНІЙ / СИЛІКОН** КОЛІР: **БІЛИЙ / ЧОРНИЙ**

Найменування	Потужність, Вт	Аналог, Вт	Світловий потік, лм	Кольорова температура, К	Габаритні розміри, мм
SVEN 85W WHITE/BLACK	7-85	7x100	700-8500	3000-6500	690x470x85



ВИРОБНИК МАЄ ПРАВО НЕ ПОВІДОМЛЯЮЧИ ВНОСИТИ ЗМІНИ В КОНСТРУКЦІЮ, ФУНКЦІЇ ТА РОЗМІРИ ПРОДУКТУ, ЯКЩО ЦЕ НЕ ВПЛИВАЄ НА ЙОГО ОСНОВНІ ХАРАКТЕРИСТИКИ! ЦІНА МОЖЕ ЗМІНЮВАТИСЬ - УТОЧНЮЙТЕ У МЕНЕДЖЕРІВ!



Керована світлодіодна люстра


# SVEN

ОСВІТЛЕННЯ  
ПРИМІЩЕННЯ до 25 м<sup>2</sup>



Потужність джерела світла:

**123W**



МАТЕРІАЛИ:

**АЛЮМІНІЙ / СИЛІКОН**

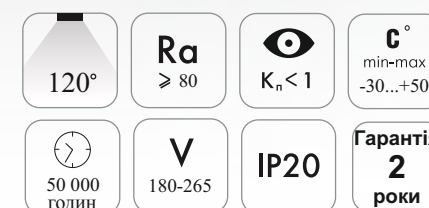
КОЛІР:

**БІЛИЙ / ЧОРНИЙ**

Мобільний додаток  
для керування світильником



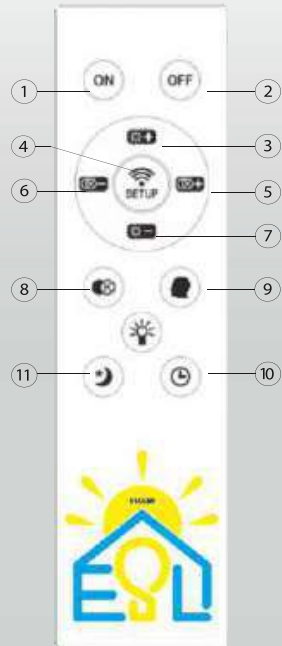
Найменування	Потужність, Вт	Аналог, Вт	Світловий потік, лм	Кольорова температура, К	Габаритні розміри, мм
SVEN 123W WHITE/BLACK	6-123	12x100	600-12000	3000-6500	900x500x80



ВИРОБНИК МАЄ ПРАВО НЕ ПОВІДОМЛЯЮЧИ ВНОСИТИ ЗМІНИ В КОНСТРУКЦІЮ, ФУНКЦІЇ ТА РОЗМІРИ ПРОДУКТУ, ЯКЩО ЦЕ НЕ ВПЛИВАЄ НА ЙОГО ОСНОВНІ ХАРАКТЕРИСТИКИ! ЦІНА МОЖЕ ЗМІНЮВАТИСЬ - УТОЧНІЙТЕ У МЕНЕДЖЕРІВ!

Керована світлодіодна люстра

# SVEN



1. Клавiша увiмкнення
2. Клавiша вимкнення
3. Регулювання яскравостi (збiльшення)
4. Клавiша синхронiзацiя пульта з свiтильником
5. Змiна кольору свiтiння до холодного
6. Змiна кольору свiтiння до теплого
7. Регулювання яскравостi (зменшення)
8. Швидка змiна режимiв свiтла
9. Пам'ять
10. Таймер увiмкнення через 5 хвилин
11. Нiчний




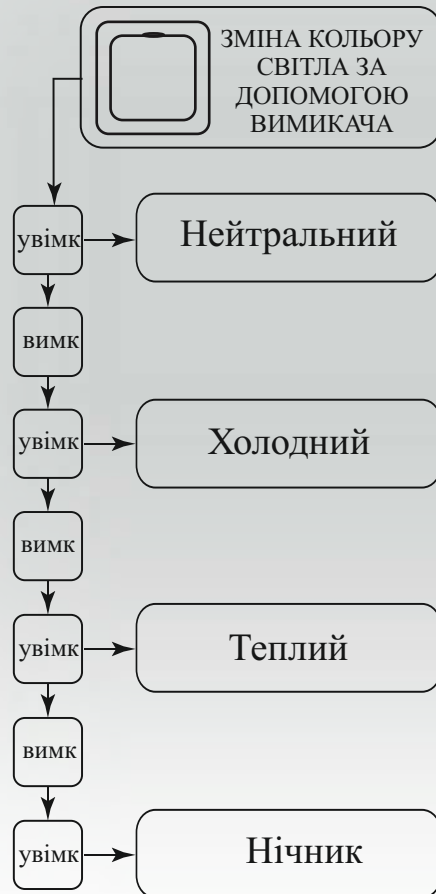


Керована світлодіодна люстра

# SVEN



## СХЕМА КЕРУВАННЯ ЗА ДОПОМОГОЮ ВИМИКАЧА

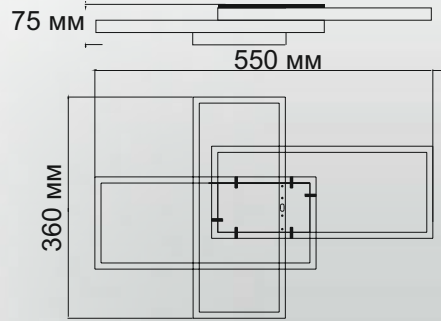




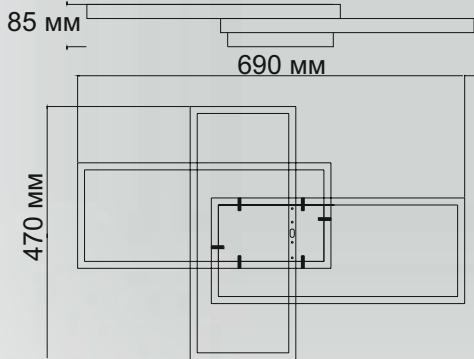
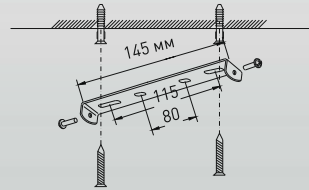


Керована світлодіодна люстра

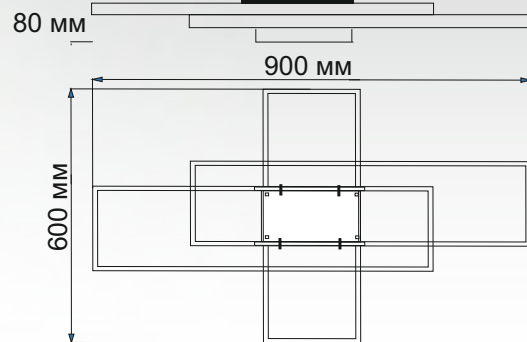
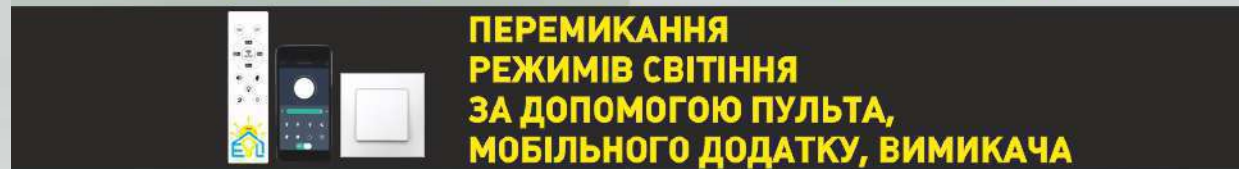
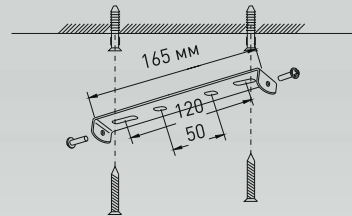
# SVEN



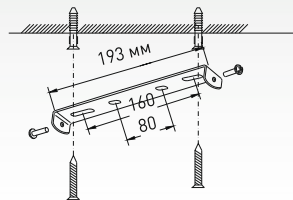
**SVEN 70W**



**SVEN 85W**



**SVEN 123W**



Керована світлодіодна люстра

# SVEN



**МОЖНО ВСТАНОВЛЮВАТИ,  
ЯК НА СТЕЛЮ ТАК І НА СТІНУ**



ВИРОБНИК МАЄ ПРАВО НЕ ПОВІДОМЛЯЮЧИ ВНОСИТИ ЗМІНИ В КОНСТРУКЦІЮ, ФУНКЦІЇ ТА РОЗМІРИ ПРОДУКТУ, ЯКЩО ЦЕ НЕ ВПЛИВАЄ НА ЙОГО ОСНОВНІ ХАРАКТЕРИСТИКИ! ЦІНА МОЖЕ ЗМІНЮВАТИСЬ - УТОЧНЮЙТЕ У МЕНЕДЖЕРІВ!

Керована світлодіодна люстра

# VITA

ОСВІТЛЕННЯ  
ПРИМІЩЕННЯ ДО 25 м<sup>2</sup>



Потужність джерела світла:

# 80W



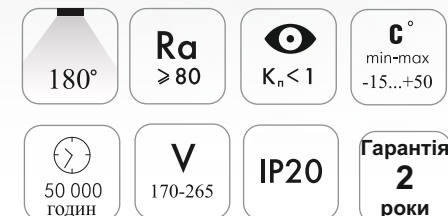
МАТЕРІАЛИ:  
**МЕТАЛ / АКРИЛ**

КОЛІР:  
**ЧОРНИЙ / ПРОЗОРИЙ**

Мобільний додаток  
для керування світильником



Найменування	Потужність,Вт	Аналог,Вт	Світловий, лмпотік	Кольорова температура,К	Габаритні розміри,мм
VITA 80W R WHITE/BLACK	15-80	8x100	1500-8000	3000-6000	130x500



ВИРОБНИК МАЄ ПРАВО НЕ ПОВІДОМЛЯЮЧИ ВНОСИТИ ЗМІНИ В КОНСТРУКЦІЮ, ФУНКЦІЇ ТА РОЗМІРИ ПРОДУКТУ, ЯКЩО ЦЕ НЕ ВПЛИВАЄ НА ЙОГО ОСНОВНІ ХАРАКТЕРИСТИКИ! ЦІНА МОЖЕ ЗМІНЮВАТИСЬ - УТОЧНІЙТЕ У МЕНЕДЖЕРІВ!



Керована світлодіодна люстра

# VITA

ОСВІТЛЕННЯ  
ПРИМІЩЕННЯ ДО 25 м<sup>2</sup>



Потужність джерела світла:

## 80W



Мобільний додаток  
для керування світильником

МАТЕРІАЛИ:  
**МЕТАЛ / АКРИЛ**

КОЛІР:  
**МАТОВИЙ БІЛИЙ / ПРОЗОРИЙ**

Найменування

Потужність,Вт

Аналог,Вт

Світловий,  
лмпотік

Кольорова  
температура,К

Габаритні  
розміри,мм



Ra  
≥ 80

К<sub>n</sub> < 1

С°  
min-max  
-15...+50



V  
170-265

IP20

Гарантія  
2  
роки

VITA 80W R WHITE/BLACK

15-80

8x100

1500-8000

3000-6000

130x500

ВИРОБНИК МАЄ ПРАВО НЕ ПОВІДОМЛЯЮЧИ ВНОСИТИ ЗМІНИ В КОНСТРУКЦІЮ, ФУНКЦІЇ ТА РОЗМІРИ ПРОДУКТУ, ЯКЩО ЦЕ НЕ ВПЛИВАЄ НА ЙОГО ОСНОВНІ ХАРАКТЕРИСТИКИ! ЦІНА МОЖЕ ЗМІНЮВАТИСЬ - УТОЧНІЙТЕ У МЕНЕДЖЕРІВ!



Універсальний білий



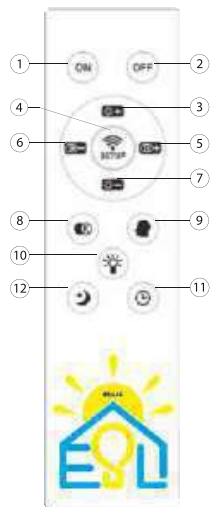
Холодний білий



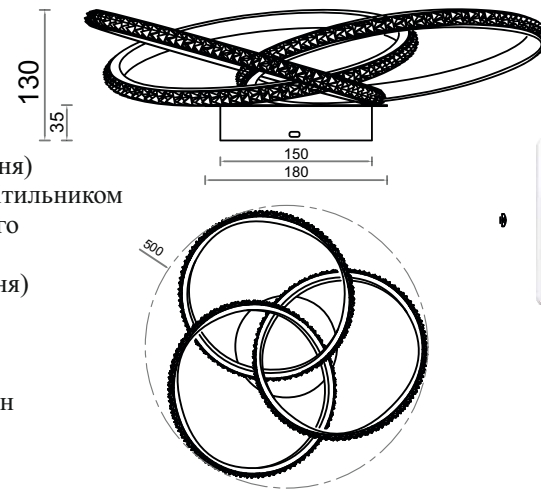
Теплий білий



OFF



1. Клавiша увiмкнення
2. Клавiша вимкнення
3. Регулювання яскравостi (збiльшення)
4. Клавiша синхронiзацiя пульта з свiтильником
5. Змiна кольору свiтiння до холодного
6. Змiна кольору свiтiння до теплого
7. Регулювання яскравостi (зменшення)
8. Швидка змiна режимiв свiтла
9. Пам'ять
10. Увiмк/Вимк RGB пiдсвiтки
11. Таймер увiмкнення через 5 хвилин
12. Нiчник



### Режими керування

#### з вимикача:

1. Універсальний білий
2. Холодний білий
3. Теплий білий
4. Нічник

Керована світлодіодна люстра

# STELLA ICE

ОСВІТЛЕННЯ  
ПРИМІЩЕННЯ ДО 20 м<sup>2</sup>






МАТЕРІАЛИ:  
МЕТАЛ / АКРИЛ / СКЛО

КОЛІР:  
БІЛИЙ/ МАТОВИЙ БІЛИЙ / ПРОЗОРИЙ



Мобільний додаток  
для керування світильником

Найменування	Потужність,Вт	Аналог,Вт	Світловий потік,лм	Кольорова температура,К	Габаритні розміри,мм
STELLA ICE 80W R	15-80	7x100	1500-7000	3000-6000	500x1200

 180°	<b>Ra</b> ≥ 80	 K <sub>n</sub> < 1	<b>С</b> min-max -15...+50
 50 000 годин	<b>V</b> 170-265	<b>IP20</b>	<b>Гарантія</b> <b>2</b> роки

ВИРОБНИК МАЄ ПРАВО НЕ ПОВІДОМЛЯЮЧИ ВНОСИТИ ЗМІНИ В КОНСТРУКЦІЮ, ФУНКЦІЇ ТА РОЗМІРИ ПРОДУКТУ, ЯКЩО ЦЕ НЕ ВПЛИВАЄ НА ЙОГО ОСНОВНІ ХАРАКТЕРИСТИКИ! ЦІНА МОЖЕ ЗМІНЮВАТИСЬ - УТОЧНІЙТЕ У МЕНЕДЖЕРІВ!



Керована світлодіодна люстра

# STELLA ICE

ОСВІТЛЕННЯ  
ПРИМІЩЕННЯ  
ДО 20 м<sup>2</sup>



універсальний білий



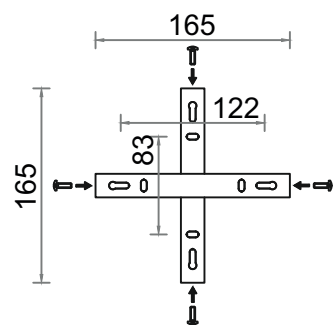
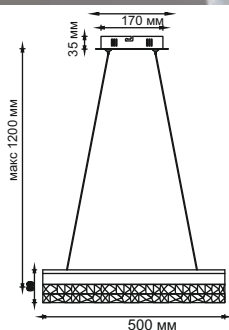
холодний білий



теплий білий



off



## РЕЖИМИ КЕРУВАННЯ З ВИМИКАЧА:

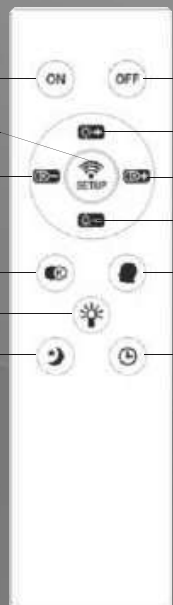
1. Універсальне біле
2. Холодне біле
3. Тепле біле
4. Нічник

ВИРОБНИК МАЄ ПРАВО НЕ ПОВІДОМЛЯЮЧИ ВНОСИТИ ЗМІНИ В КОНСТРУКЦІЮ, ФУНКЦІЇ ТА РОЗМІРИ ПРОДУКТУ, ЯКЩО ЦЕ НЕ ВПЛИВАЄ НА ЙОГО ОСНОВНІ ХАРАКТЕРИСТИКИ! ЦІНА МОЖЕ ЗМІНЮВАТИСЬ - УТОЧНЮЙТЕ У МЕНЕДЖЕРІВ!

Керована світлодіодна люстра

# STELLA ICE

ОСВІТЛЕННЯ ПРИМІЩЕННЯ ДО 20 м<sup>2</sup>



1. Клавiша увiмкнення
2. Клавiша вимкнення
3. Регулювання яскравостi(збiльшення)
4. Клавiша синхронiзацiя пульта з свiтильником
5. Змiна кольору свiтiння до холодного
6. Змiна кольору свiтiння до теплого
7. Регулювання яскравостi(зменшення)
8. Швидка змiна режимiв свiтла
9. Пам'ять
10. Увiмк/Вимк RGB пiдсвiтки
11. Таймер увiмкнення через 5 хвилин
12. Нiчний

# Керована світлодіодна люстра STELLA ICE C

ОСВІТЛЕННЯ  
ПРИМІЩЕННЯ ДО 25 м<sup>2</sup>



Потужність джерела світла:

**90W**

МАТЕРІАЛИ:

**МЕТАЛ / АКРИЛ**

КОЛІР:

**БІЛИЙ / МАТОВИЙ БІЛИЙ**



Мобільний додаток  
для керування світильником

Найменування	Потужність,Вт	Аналог,Вт	Світловий потік,лм	Кольорова температура,К	Габаритні розміри,мм	180°	Ra ≥ 80	K <sub>n</sub> < 1	С° min-max -30...+50
STELLA ICE C 90W	15-90	9x100	1500-9000	3000-6000	500x185	50 000 годин	V 170-265	IP20	Гарантія 2 роки

ВИРОБНИК МАЄ ПРАВО НЕ ПОВІДОМЛЯЮЧИ ВНОСИТИ ЗМІНИ В КОНСТРУКЦІЮ, ФУНКЦІЇ ТА РОЗМІРИ ПРОДУКТУ, ЯКЩО ЦЕ НЕ ВПЛИВАЄ НА ЙОГО ОСНОВНІ ХАРАКТЕРИСТИКИ! ЦІНА МОЖЕ ЗМІНЮВАТИСЬ - УТОЧНІЙТЕ У МЕНЕДЖЕРІВ!



Керована світлодіодна люстра

# STELLA ICE C

ОСВІТЛЕННЯ  
ПРИМІЩЕННЯ ДО 25 м<sup>2</sup>



Потужність джерела світла:

**90W**

МАТЕРІАЛИ:

**МЕТАЛ / АКРИЛ**

КОЛІР:

**ЧОРНИЙ / МАТОВИЙ БІЛИЙ**



Мобільний додаток  
для керування світильником

Найменування	Потужність,Вт	Аналог,Вт	Світловий потік,лм	Кольорова температура,К	Габаритні розміри,мм
STELLA ICE C 90W	15-90	9x100	1500-9000	3000-6000	500x185

180°	Ra ≥ 80	K <sub>n</sub> < 1	C° min-max -30...+50
50 000 годин	V 170-265	IP20	Гарантія 2 роки

ВИРОБНИК МАЄ ПРАВО НЕ ПОВІДОМЛЯЮЧИ ВНОСИТИ ЗМІНИ В КОНСТРУКЦІЮ, ФУНКЦІЇ ТА РОЗМІРИ ПРОДУКТУ, ЯКЩО ЦЕ НЕ ВПЛИВАЄ НА ЙОГО ОСНОВНІ ХАРАКТЕРИСТИКИ! ЦІНА МОЖЕ ЗМІНЮВАТИСЬ - УТОЧНІЙТЕ У МЕНЕДЖЕРІВ!

Керована світлодіодна люстра

# STELLA ICE C

ОСВІТЛЕННЯ  
ПРИМІЩЕННЯ ДО 25 м<sup>2</sup>



Режими керування

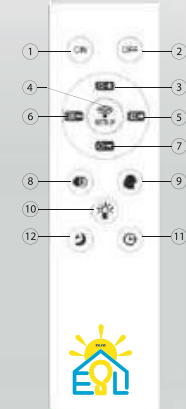
з вимикача:

1. Універсальний білий
2. Холодний білий
3. Теплий білий
4. Нічник

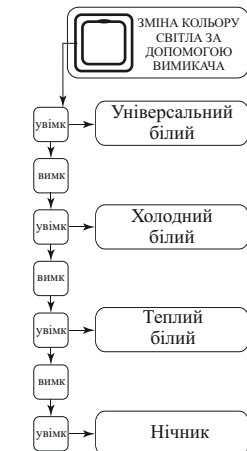
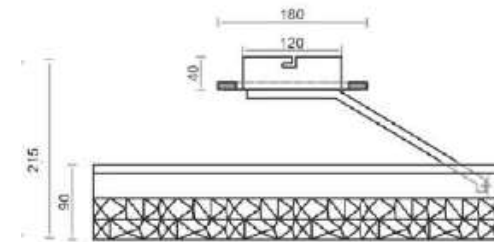
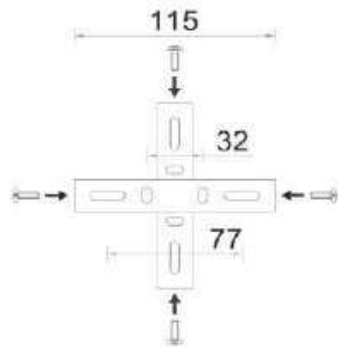


Холодний

Теплий



1. Клавша увімкнення
2. Клавша вимкнення
3. Регулювання яскравості (збільшення)
4. Клавша синхронізація пульта з світильником
5. Зміна кольору світіння до холодного
6. Зміна кольору світіння до теплого
7. Регулювання яскравості (зменшення)
8. Швидка зміна режимів світла
9. Пам'ять
10. Увімкнення/вимкнення підсвітки
11. Таймер увімкнення через 5 хвилин
12. Нічник





ОСВІТЛЕННЯ  
ПРИМІЩЕННЯ ДО 30 м<sup>2</sup>

Керована світлодіодна люстра

# STELLA 2R

Потужність джерела світла:

## 100W

МАТЕРІАЛИ:

**МЕТАЛ / АКРИЛ**

КОЛІР:

**БІЛИЙ / ЧОРНИЙ**



Мобільний додаток для керування світильником



Найменування

Потужність, Вт

Аналог, Вт

Світловий  
потік, лм

Кольорова  
температура, К

Габаритні  
розміри, мм

STELLA 160W 2R

15-160

16x100

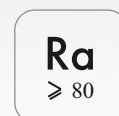
1500-16000

3000-6000

600x1200



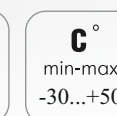
180°



Ra  
≥ 80




K<sub>n</sub> < 1



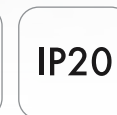
C°  
min-max  
-30...+50



50 000  
годин



V  
180-265



IP20



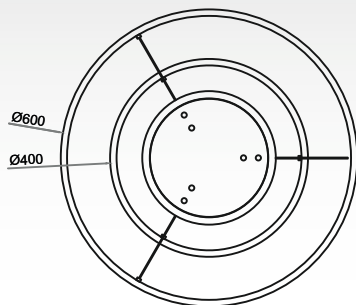
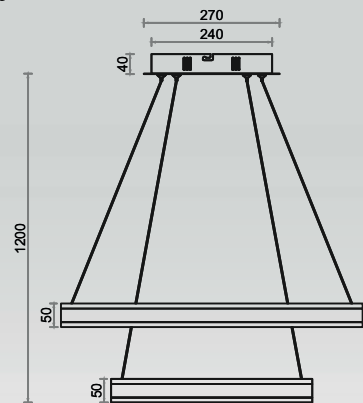
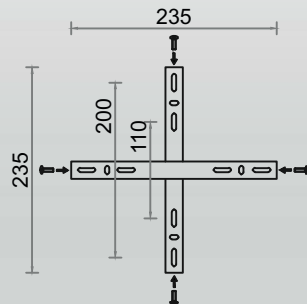
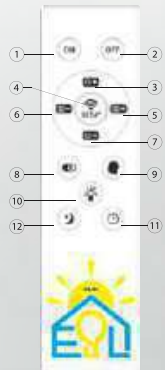
Гарантія  
2  
роки





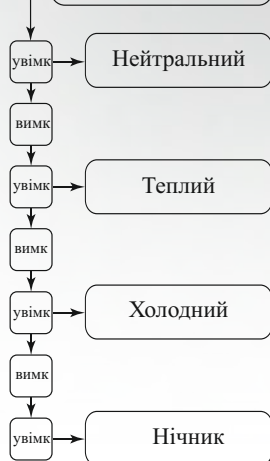
# Керована світлодіодна люстра STELLA 2R

ОСВІТЛЕННЯ  
ПРИМІЩЕННЯ ДО 30 м<sup>2</sup>



1. Клавiша увiмкнення
2. Клавiша вимкнення
3. Регулювання яскравостi (збiльшення)
4. Клавiша синхронiзацiя пульта з свiтильником
5. Змiна кольору свiтiння до холодного
6. Змiна кольору свiтiння до теплого
7. Регулювання яскравостi (зменшення)
8. Швидка змiна режимiв свiтла
9. Пам'ять
10. Увiмк/Вимк
11. Таймер увiмкнення через 5 хвилин
12. Нiчний

ЗМIНА КОЛЬОРУ СВIТЛА ЗА ДОПОМОГОЮ ВИМИКАЧА



# Керована світлодіодна люстра STELLA R

МАТЕРІАЛИ: МЕТАЛ / АКРИЛ КОЛІР: БІЛИЙ / ЧОРНИЙ



Потужність джерела світла:

## 64W

ОСВІТЛЕННЯ  
ПРИМІЩЕННЯ ДО 20 м<sup>2</sup>



Потужність джерела світла:

## 96W

ОСВІТЛЕННЯ  
ПРИМІЩЕННЯ ДО 25 м<sup>2</sup>



### РЕЖИМИ КЕРУВАННЯ З ВИМИКАЧА:

1. Нейтральне світло
2. Холодне світло
3. Тепле світло
4. Нічник



Мобільний додаток  
для керування світильником



Найменування	Потужність, Вт	Аналог, Вт	Кольорова температура, К	Світловий потік, лм	Габаритні розміри, мм
STELLA 64W R APP	15 - 64	ЛН 100 x 6	3000-6000	1500-6000	400 x h 1200
STELLA 96W R APP	15 - 96	ЛН 100 x 9	3000-6000	1500-9000	600 x h 1200



Керована світлодіодна люстра

# STELLA R

МАТЕРІАЛИ:  
МЕТАЛ / АКРИЛ

КОЛІР:  
БІЛИЙ / МАТОВИЙ БІЛИЙ



Потужність джерела світла:

## 64W

ОСВІТЛЕННЯ  
ПРИМІЩЕННЯ ДО 20 м<sup>2</sup>

Потужність джерела світла:

## 96W

ОСВІТЛЕННЯ  
ПРИМІЩЕННЯ ДО 25 м<sup>2</sup>

РЕЖИМИ КЕРУВАННЯ  
З ВИМИКАЧА:

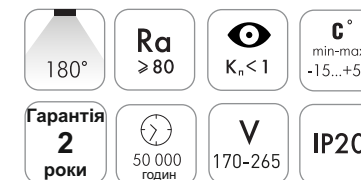
1. Нейтральне світло
2. Холодне світло
3. Тепле світло
4. Нічник



Мобільний додаток  
для керування світильником



Найменування	Потужність, Вт	Аналог, Вт	Кольорова температура, К	Світловий потік, лм	Габаритні розміри, мм
STELLA 64W R APP	15 - 64	ЛН 100 x 6	3000-6000	1500-6000	400 x h 1200
STELLA 96W R APP	15 - 96	ЛН 100 x 9	3000-6000	1500-9000	600 x h 1200





# Керована світлодіодна люстра STELLA R

МАТЕРІАЛИ:  
МЕТАЛ / АКРИЛ

КОЛІР:  
БІЛИЙ / ЗОЛОТИЙ



Потужність джерела світла:

## 64W

ОСВІТЛЕННЯ  
ПРИМІЩЕННЯ ДО 20 м<sup>2</sup>

Потужність джерела світла:

## 96W

ОСВІТЛЕННЯ  
ПРИМІЩЕННЯ ДО 25 м<sup>2</sup>

РЕЖИМИ КЕРУВАННЯ  
З ВИМИКАЧА:

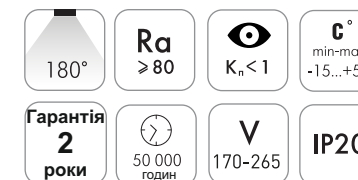
1. Нейтральне світло
2. Холодне світло
3. Тепле світло
4. Нічник



Мобільний додаток  
для керування світильником



Найменування	Потужність, Вт	Аналог, Вт	Кольорова температура, К	Світловий потік, лм	Габаритні розміри, мм
STELLA 64W R APP	15 - 64	ЛН 100 x 6	3000-6000	1500-6000	400 x h 1200
STELLA 96W R APP	15 - 96	ЛН 100 x 9	3000-6000	1500-9000	600 x h 1200



# Керована світлодіодна люстра STELLA R

МАТЕРІАЛИ: МЕТАЛ / АКРИЛ  
КОЛІР: БІЛИЙ / СІРИЙ



Потужність джерела світла:

## 64W

ОСВІТЛЕННЯ  
ПРИМІЩЕННЯ ДО 20 м<sup>2</sup>



Потужність джерела світла:

## 96W

ОСВІТЛЕННЯ  
ПРИМІЩЕННЯ ДО 25 м<sup>2</sup>



**РЕЖИМИ КЕРУВАННЯ  
З ВИМИКАЧА:**

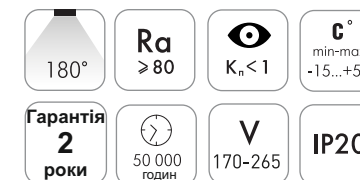
1. Нейтральне світло
2. Холодне світло
3. Тепле світло
4. Нічник



Мобільний додаток  
для керування світильником



Найменування	Потужність, Вт	Аналог, Вт	Кольорова температура, К	Світловий потік, лм	Габаритні розміри, мм
STELLA 64W R APP	15 - 64	ЛН 100 x 6	3000-6000	1500-6000	400 x h 1200
STELLA 96W R APP	15 - 96	ЛН 100 x 9	3000-6000	1500-9000	600 x h 1200




1 увімкнення

2 увімкнення

3 увімкнення

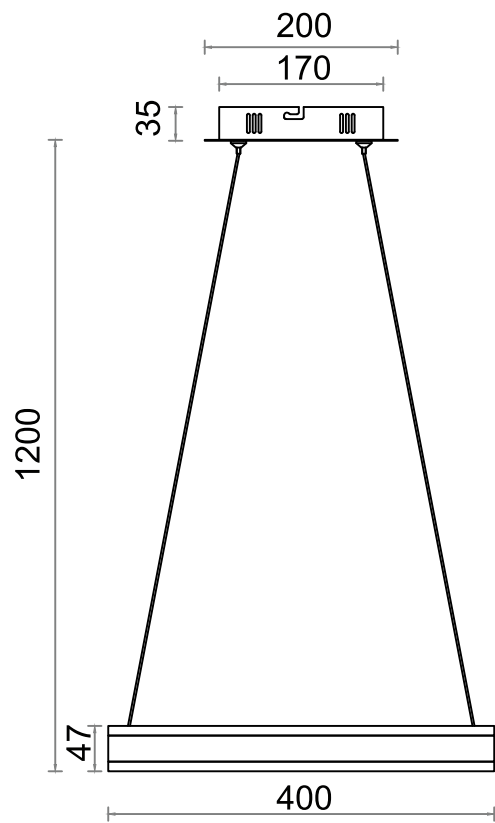
4 увімкнення



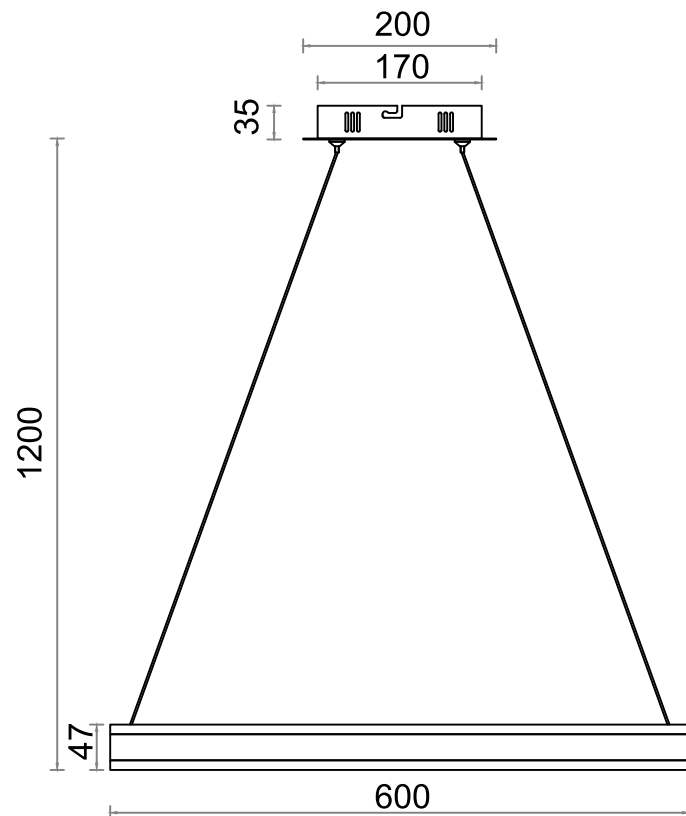
ВИРОБНИК МАЄ ПРАВО НЕ ПОВІДОМЛЯЮЧИ ВНОСИТИ ЗМІНИ В КОНСТРУКЦІЮ, ФУНКЦІЇ ТА РОЗМІРИ ПРОДУКТУ, ЯКЩО ЦЕ НЕ ВПЛИВАЄ НА ЙОГО ОСНОВНІ ХАРАКТЕРИСТИКИ! ЦІНА МОЖЕ ЗМІНЮВАТИСЬ - УТОЧНІЙТЕ У МЕНЕДЖЕРІВ!





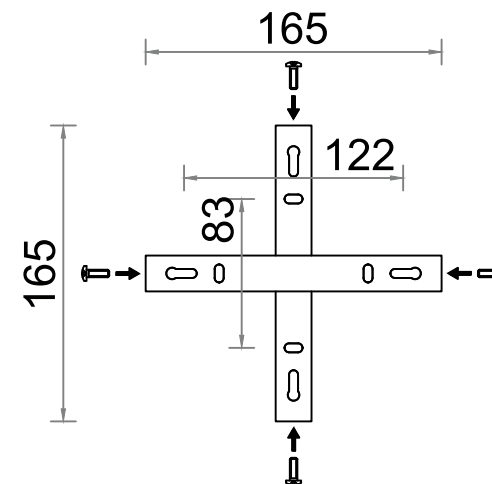


**STELLA 64W R APP**



**STELLA 96W R APP**

### Монтажні розміри





Керована світлодіодна люстра

# STELLA S

ОСВІТЛЕННЯ  
ПРИМІЩЕННЯ ДО 25 м<sup>2</sup>

Потужність джерела світла: **100W**



Мобільний додаток  
для керування світильником



МАТЕРІАЛИ:

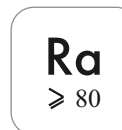
КОЛІР:

**МЕТАЛ / АКРИЛ БІЛИЙ / СІРИЙ / ЧОРНИЙ / МАТОВИЙ БІЛИЙ**

Найменування	Потужність, Вт	Аналог, Вт	Світловий потік, лм	Кольорова температура, К	Габаритні розміри, мм
STELLA 100W S	100	10x100	1500-10000	3000-6000	500x500x1200



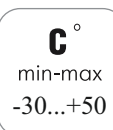
180°



Ra  
≥ 80




K<sub>n</sub> < 1



C  
min-max  
-30...+50



50 000  
годин



V  
180-265



IP20



Гарантія  
**2**  
роки

ВИРОБНИК МАЄ ПРАВО НЕ ПОВІДОМЛЯЮЧИ ВНОСИТИ ЗМІНИ В КОНСТРУКЦІЮ, ФУНКЦІЇ ТА РОЗМІРИ ПРОДУКТУ, ЯКЩО ЦЕ НЕ ВПЛИВАЄ НА ЙОГО ОСНОВНІ ХАРАКТЕРИСТИКИ! ЦІНА МОЖЕ ЗМІНЮВАТИСЬ - УТОЧНЮЙТЕ У МЕНЕДЖЕРІВ!

Керована світлодіодна люстра

# STELLA S

ОСВІТЛЕННЯ  
ПРИМІЩЕННЯ ДО 25 м<sup>2</sup>




Холодний



Теплий



Нейтральний



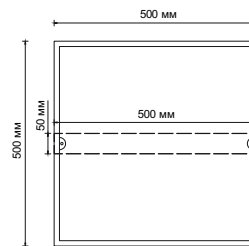
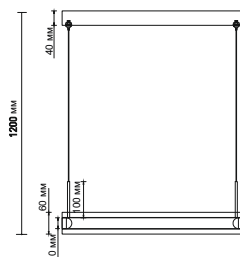

Холодний



Теплий



Нейтральний



**Режими керування**

**з вимикача:**

1. Нейтральний
2. Холодний
3. Теплий
4. Нічник





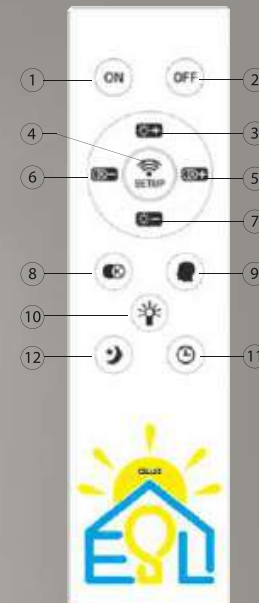
Керована світлодіодна люстра

# STELLA S

ОСВІТЛЕННЯ  
ПРИМІЩЕННЯ ДО 25 м<sup>2</sup>



СХЕМА КЕРУВАННЯ ЗА  
ДОПОМОГОЮ ВИМИКАЧА



1. Клавша увімкнення
2. Клавша вимкнення
3. Збільшення яскравості
4. Клавша синхронізація пульта з світильником
5. Зміна кольору світіння до холодного
6. Зміна кольору світіння до теплого
7. Зменшення яскравості
8. Швидка зміна режимів світла
9. Пам'ять
10. Увімк/Вимк підсвітки
11. Таймер увімкнення через 5 хвили
12. Нічник



ОСВІТЛЕННЯ  
ПРИМІЩЕННЯ ДО 20 м<sup>2</sup>

Керована світлодіодна люстра

# FAN ASTRA

Потужність джерела світла:

**85W**

Потужність вентилятора:

**18W**

МАТЕРІАЛИ:

**МЕТАЛ / АКРИЛ**

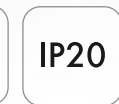
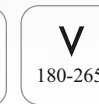
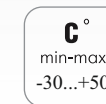
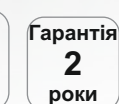
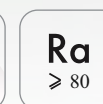
КОЛІР:

**БІЛИЙ / МАТОВИЙ БІЛИЙ**



Мобільний додаток для керування світильником

Найменування	Потужність, Вт	Аналог, Вт	Світловий потік, лм	Кольорова температура, К	Габаритні розміри, мм
FAN ASTRA	3,5-100	8x100	1500-8000	3000-6500	680x120



Керована світлодіодна люстра

# FAN ASTRA

ОСВІТЛЕННЯ  
ПРИМІЩЕННЯ ДО 20 м<sup>2</sup>



1 УВІМКНЕННЯ

НЕЙТРАЛЬНЕ БІЛЕ



ХОЛОДНЕ БІЛЕ

2 УВІМКНЕННЯ



ПЕРЕМИКАННЯ РЕЖИМІВ СВІТІННЯ ЗА ДОПОМОГОЮ ПУЛЬТА, СМАРТФОНА ТА ВИМИКАЧА



3 УВІМКНЕННЯ

ТЕПЛЕ БІЛЕ



НІЧНИК

4 УВІМКНЕННЯ

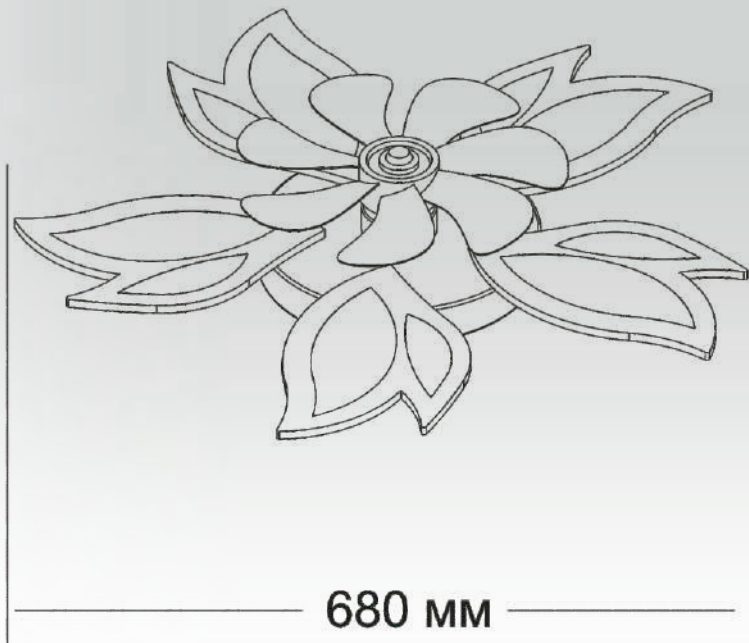
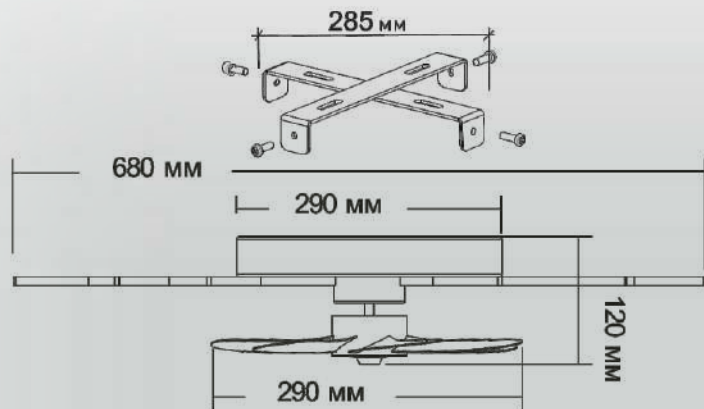




Керована світлодіодна люстра

# FAN ASTRA

ОСВІТЛЕННЯ  
ПРИМІЩЕННЯ ДО 20 м<sup>2</sup>



6 ШВИДКОСТЕЙ  
ВЕНТИЛЯТОРА



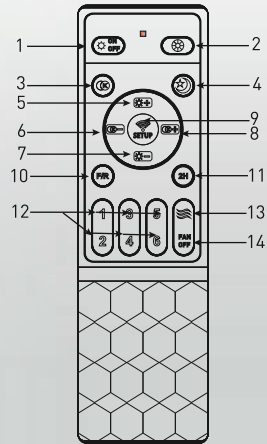
ТАЙМЕР ВИМКНЕННЯ  
ЧЕРЕЗ 2 ГОДИНИ




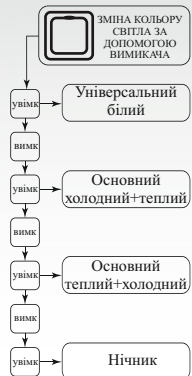


# Керована світлодіодна люстра FAN ASTRA

ОСВІТЛЕННЯ  
ПРИМІЩЕННЯ ДО 20 м<sup>2</sup>



1. Клавiша увiмкнення / вимкнення
2. Клавiша увiмкнення другого контуру лопастi
3. Швидка змiна кольору свiтiння. Натискайте декiлька разiв, щоб змiнити кольору свiтiння
4. Режим свiтла Нiчник - 10% яскравостi
5. Збiльшення яскравостi свiтла до 100%
6. Перехiд до теплого свiтла
7. Зменшення яскравостi свiтла до 10%
8. Перехiд до холодного свiтла
9. Клавiша синхронiзацiї
10. Клавiша змiни напрямку руху лопастi вентилятора
11. Таймер вимкнення через 2 години
12. 1-6 швидкостi вентилятора. Увiмкнення вентилятора можливе будь якою з цих клавiш
13. Режим Легкий вiтерець на природi
14. Вимкнення вентилятора





Керована світлодіодна люстра

# FAN ELLA

ОСВІТЛЕННЯ  
ПРИМІЩЕННЯ ДО 20 м<sup>2</sup>

Потужність джерела світла:

**72W**

Потужність вентилятора:

**18W**

МАТЕРІАЛИ:

**МЕТАЛ / АКРИЛ**

КОЛІР:

**БІЛИЙ / МАТОВИЙ БІЛИЙ**



Мобільний додаток для керування світильником



Найменування	Потужність, Вт	Аналог, Вт	Світловий потік, лм	Кольорова температура, К	Габаритні розміри, мм
FAN ELLA	3,5-90	8x100	1500-8000	3000-6500	680x120



180°

**Ra**  
≥ 80

**K<sub>r</sub>** < 1

Гарантія  
**2 роки**

**С**  
min-max  
-30...+50

50 000  
ГОДИН

**V**  
180-265

**IP20**



Керована світлодіодна люстра

# FAN ELLA

ОСВІТЛЕННЯ  
ПРИМІЩЕННЯ ДО 20 м<sup>2</sup>



1 УВІМКНЕННЯ

НЕЙТРАЛЬНЕ БІЛЕ



ХОЛОДНЕ БІЛЕ

2 УВІМКНЕННЯ



ПЕРЕМИКАННЯ РЕЖИМІВ СВІТІННЯ ЗА ДОПОМОГОЮ  
ПУЛЬТА, СМАРТФОНА ТА ВИМИКАЧА

3 УВІМКНЕННЯ

ТЕПЛЕ БІЛЕ



НІЧНИК

4 УВІМКНЕННЯ





Керована світлодіодна люстра

# FAN ELLA

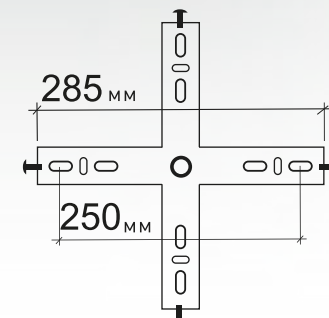
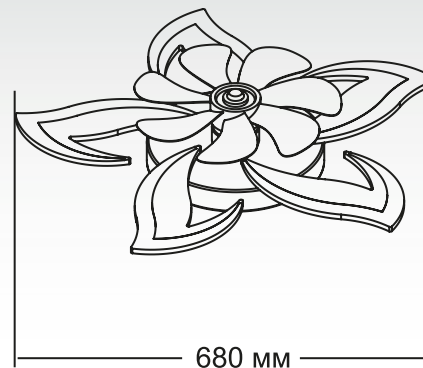


ОСВІТЛЕННЯ  
ПРИМІЩЕННЯ ДО 20 м<sup>2</sup>



6 ШВИДКОСТЕЙ  
ВЕНТИЛЯТОРА



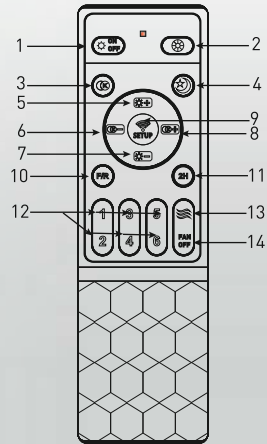
ТАЙМЕР ВИМКНЕННЯ  
ЧЕРЕЗ 2 ГОДИНИ



680 мм

Керована світлодіодна люстра

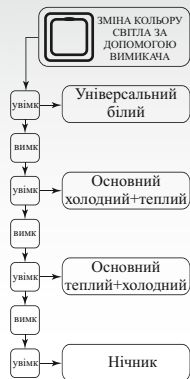
# FAN ELLA



ОСВІТЛЕННЯ  
ПРИМІЩЕННЯ ДО 20 м<sup>2</sup>



1. Клавiша увiмкнення / вимкнення
2. Клавiша увiмкнення другого контуру лопастi
3. Швидка змiна кольору свiтiння. Натискайте декiлька разiв, щоб змiнити кольору свiтiння
4. Режим свiтла Нiчний - 10% яскравостi
5. Збiльшення яскравостi свiтла до 100%
6. Перехiд до теплого свiтла
7. Зменшення яскравостi свiтла до 10%
8. Перехiд до холодного свiтла
9. Клавiша синхронiзацiї
10. Клавiша змiни напрямку руху лопастi вентилятора
11. Таймер вимкнення через 2 години
12. 1-6 швидкостi вентилятора. Увiмкнення вентилятора можливе будь якою з цих клавiш
13. Режим Легкий вiтерець на природi
14. Вимкнення вентилятора







Керована світлодіодна люстра з вентилятором

# FAN MAGIC

ОСВІТЛЕННЯ  
ПРИМІЩЕННЯ ДО 20 м<sup>2</sup>

Потужність джерела світла:

**72W**

МАТЕРІАЛИ:

**МЕТАЛ / АКРИЛ**

КОЛІР:

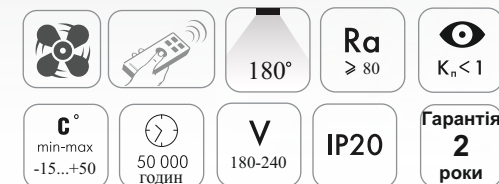
**БІЛИЙ / ПРОЗОРИЙ**



Мобільний додаток для керування світильником



Найменування	Потужність, Вт	Аналог, Вт	Світловий потік, лм	Кольорова температура, К	Габаритні розміри, мм
FAN MAGIC 72W+35W	72	7x100	1500/7200	3000-6500	1030/485x350



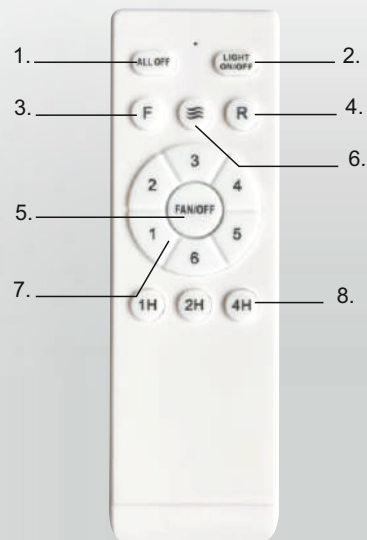
ВИРОБНИК МАЄ ПРАВО НЕ ПОВІДОМЛЯЮЧИ ВНОСИТИ ЗМІНИ В КОНСТРУКЦІЮ, ФУНКЦІЇ ТА РОЗМІРИ ПРОДУКТУ, ЯКЩО ЦЕ НЕ ВПЛИВАЄ НА ЙОГО ОСНОВНІ ХАРАКТЕРИСТИКИ! ЦІНА МОЖЕ ЗМІНЮВАТИСЬ - УТОЧНІЙТЕ У МЕНЕДЖЕРІВ!



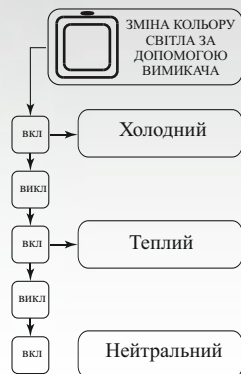
Керована світлодіодна люстра з вентилятором

# FAN MAGIC

ОСВІТЛЕННЯ  
ПРИМІЩЕННЯ ДО 20 м<sup>2</sup>



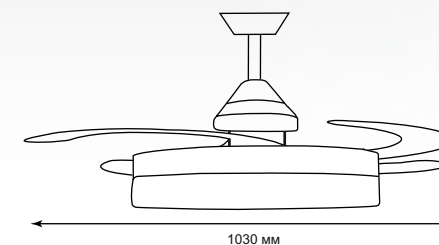
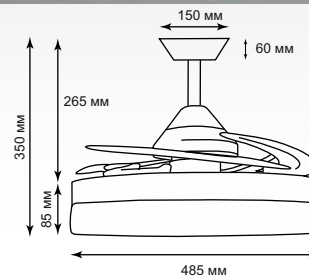
1. Вимкнення світла та вентилятора
2. Увімкнення/вимкнення світла
3. Увімкнення вентилятора окремо
4. Зміна напрямлення руху лопаті
5. Вимкнення вентилятора окремо
6. Функція "природний вітер"
7. 1-6 швидкість вентилятора
8. Налаштування таймера вимкнення вентилятора



Холодний



Теплий



Керована світлодіодна люстра

# ONIX

ОСВІТЛЕННЯ  
ПРИМІЩЕННЯ до 18 м<sup>2</sup>



Потужність джерела світла:

## 60W



ONIX 60W R



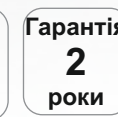

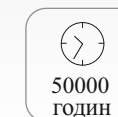
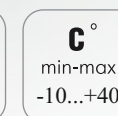

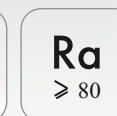
ONIX 60W S

МАТЕРІАЛИ:

КОЛІР:

**МЕТАЛ / АКРИЛ** **БІЛИЙ /МАТОВИЙ БІЛИЙ**

Найменування	Потужність,Вт	Аналог,Вт	Світловий потік,лм	Кольорова температура,К	Габаритні розміри,мм
ONIX 60W S	60	5x100	3000/2800/5800	6500/2800/4500	450x450x60
ONIX 60W R	60	5x100	3000/2800/5800	6500/2800/4500	450x450x60



ВИРОБНИК МАЄ ПРАВО НЕ ПОВІДОМЛЯЮЧИ ВНОСИТИ ЗМІНИ В КОНСТРУКЦІЮ, ФУНКЦІЇ ТА РОЗМІРИ ПРОДУКТУ, ЯКЩО ЦЕ НЕ ВПЛИВАЄ НА ЙОГО ОСНОВНІ ХАРАКТЕРИСТИКИ! ЦІНА МОЖЕ ЗМІНЮВАТИСЬ - УТОЧНІЙТЕ У МЕНЕДЖЕРІВ!



Керована світлодіодна люстра

# ONIX

ОСВІТЛЕННЯ  
ПРИМІЩЕННЯ до 18 м<sup>2</sup>



Потужність джерела світла:

## 60W



ONIX 60W R



ONIX 60W S

МАТЕРІАЛИ:

МЕТАЛ / АКРИЛ

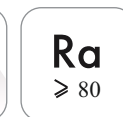
КОЛІР:

ЧОРНИЙ / МАТОВИЙ БІЛИЙ

Найменування	Потужність,Вт	Аналог,Вт	Світловий потік,лм	Кольорова температура,К	Габаритні розміри,мм
ONIX 60W S	60	5x100	3000/2800/5800	6500/2800/4500	450x450x60
ONIX 60W R	60	5x100	3000/2800/5800	6500/2800/4500	450x450x60



120°



Ra  
≥ 80



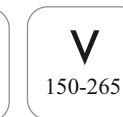
K<sub>p</sub> < 1




C°  
min-max  
-10...+40



50000  
ГОДИН



V  
150-265



IP20



Гарантія  
2  
роки

ВИРОБНИК МАЄ ПРАВО НЕ ПОВІДОМЛЯЮЧИ ВНОСИТИ ЗМІНИ В КОНСТРУКЦІЮ, ФУНКЦІЇ ТА РОЗМІРИ ПРОДУКТУ, ЯКЩО ЦЕ НЕ ВПЛИВАЄ НА ЙОГО ОСНОВНІ ХАРАКТЕРИСТИКИ! ЦІНА МОЖЕ ЗМІНЮВАТИСЬ - УТОЧНІЙТЕ У МЕНЕДЖЕРІВ!

Керована світлодіодна люстра

# ONIX

ОСВІТЛЕННЯ  
ПРИМІЩЕННЯ до 18 м<sup>2</sup>



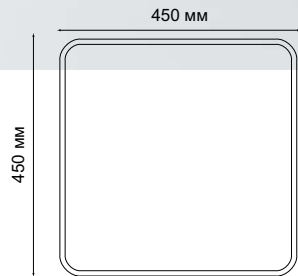
Керування тільки  
за допомогою вимикача



Теплий

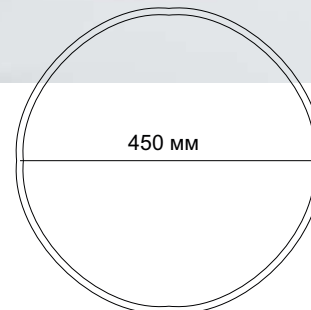
Нейтральний

Холодний



ONIX 60W S

60 mm



ONIX 60W R

60 mm



**Режими керування  
з вимикача:**

1. Холодний
2. Теплий
3. Нейтральний



Керована світлодіодна люстра

# MOON

Потужність джерела світла:

**70W**



ОСВІТЛЕННЯ  
ПРИМІЩЕННЯ ДО 20 м<sup>2</sup>

**MOON 70W**

Потужність джерела світла:

**50W**



ОСВІТЛЕННЯ  
ПРИМІЩЕННЯ  
ДО 18 м<sup>2</sup>

**MOON 50W**

МАТЕРІАЛИ:

**МЕТАЛ / АКРИЛ**


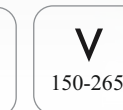
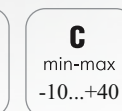
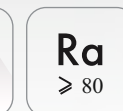
КОЛІР:

**БІЛИЙ / СРІБНИЙ**

Керується за  
допомогою вимикача



Найменування	Потужність,Вт	Аналог,Вт	Світловий потік,лм	Кольорова температура,К	Габаритні розміри,мм
MOON 50W R	23-46	4x100	2300-4500	3000-6500	380x60
MOON 70W R	34-68	6x100	3200-6500	3000-6500	450x60



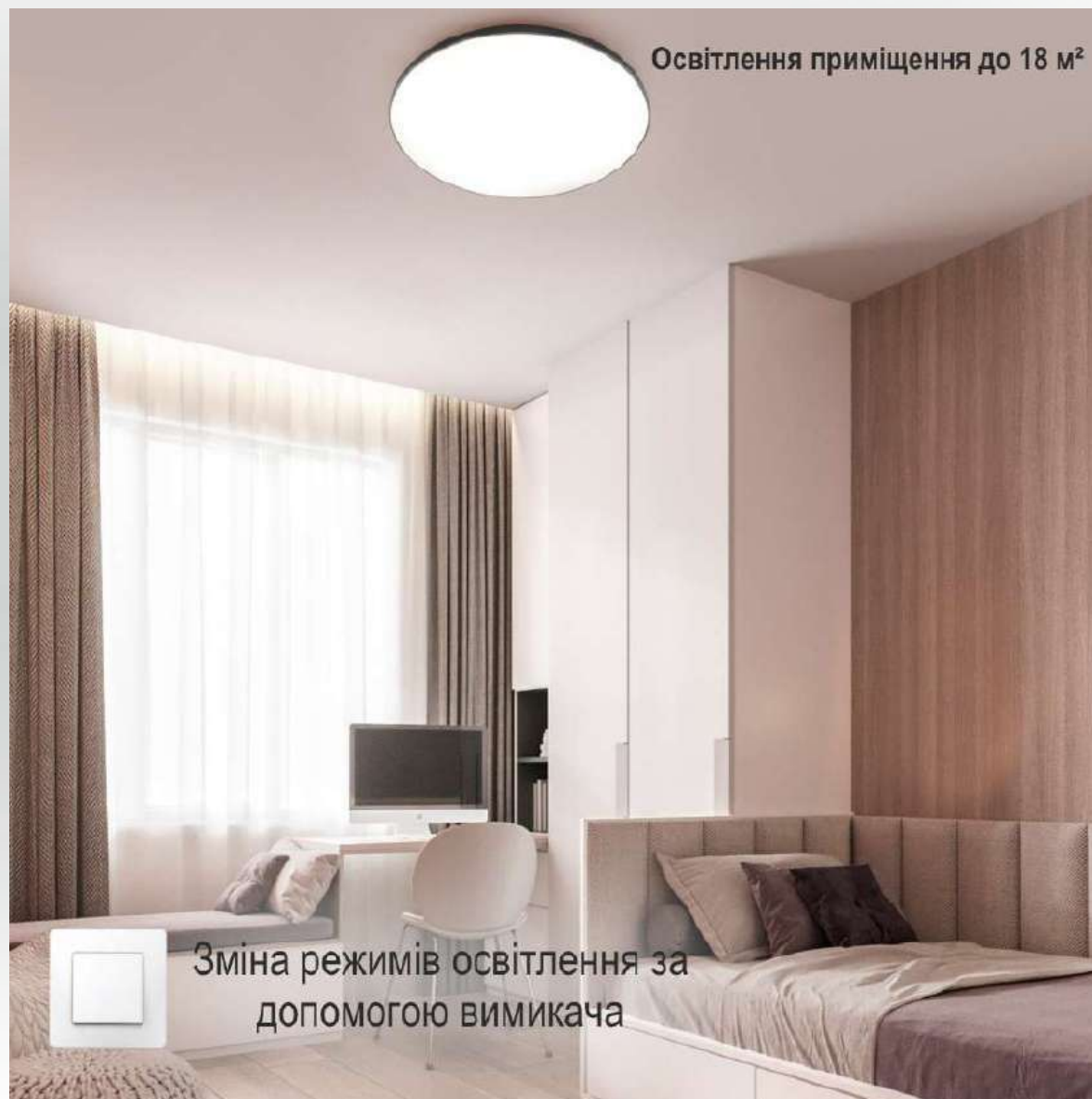
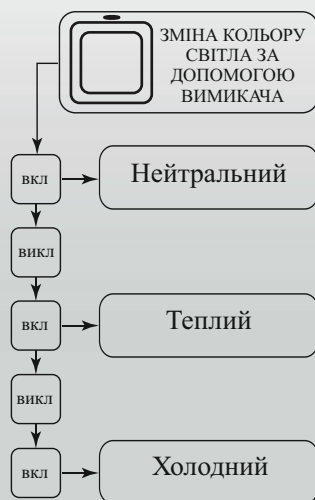
ВИРОБНИК МАЄ ПРАВО НЕ ПОВІДОМЛЯЮЧИ ВНОСИТИ ЗМІНИ В КОНСТРУКЦІЮ, ФУНКЦІЇ ТА РОЗМІРИ ПРОДУКТУ, ЯКЩО ЦЕ НЕ ВПЛИВАЄ НА ЙОГО ОСНОВНІ ХАРАКТЕРИСТИКИ! ЦІНА МОЖЕ ЗМІНЮВАТИСЬ - УТОЧНІЙТЕ У МЕНЕДЖЕРІВ!





Керована світлодіодна люстра

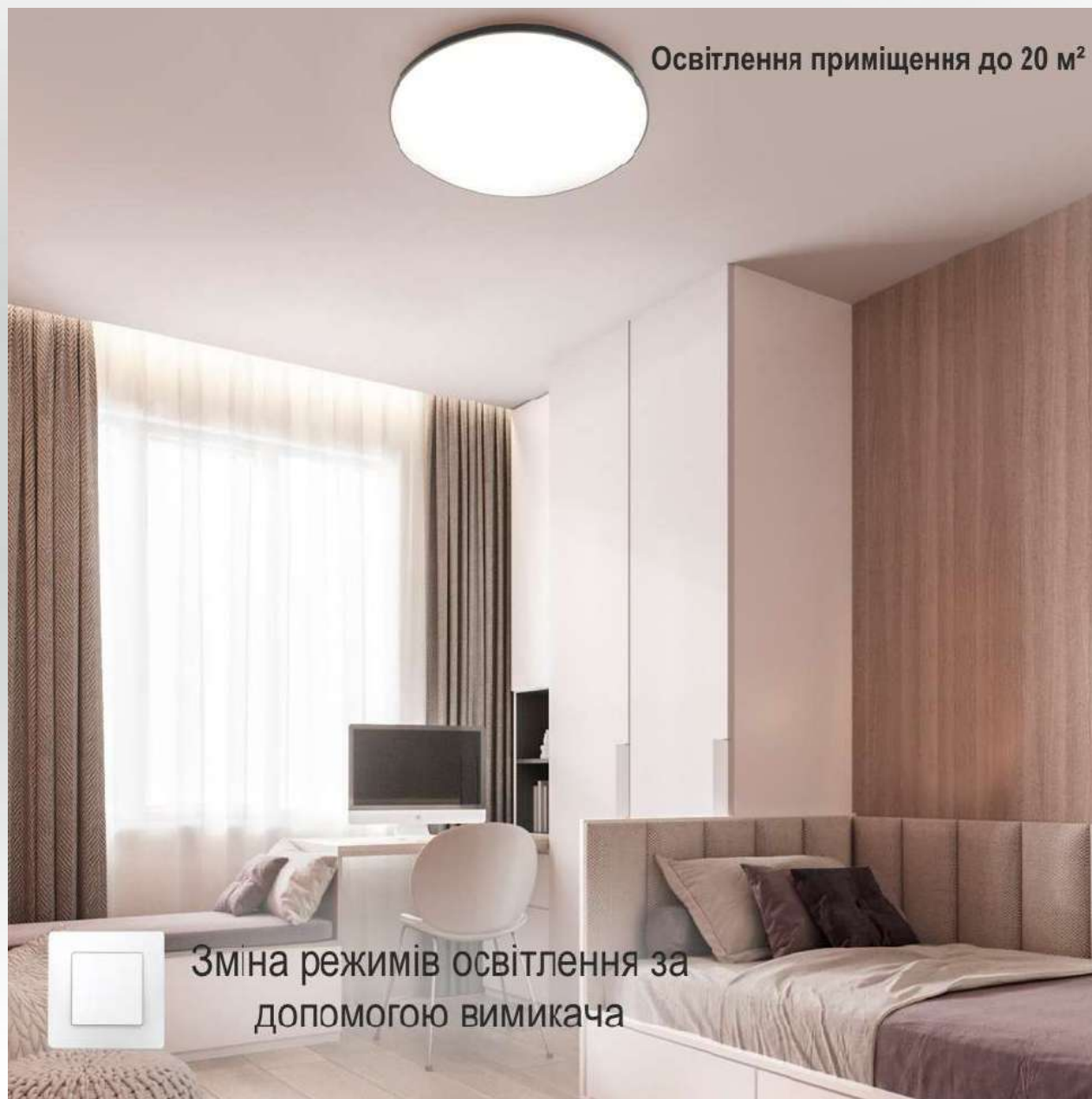
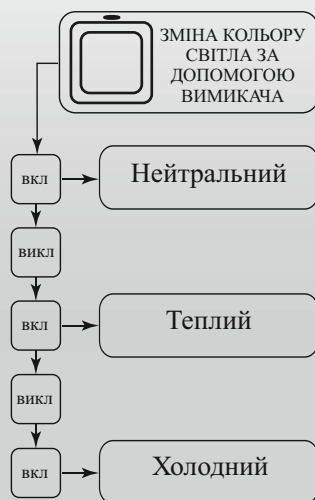
# MOON





Керована світлодіодна люстра

# MOON



Освітлення приміщення до 20 м<sup>2</sup>

Зміна режимів освітлення за допомогою вимикача



Керована світлодіодна люстра

# ОКО 66W

ОСВІТЛЕННЯ  
ПРИМІЩЕННЯ ДО 18 м<sup>2</sup>

Потужність джерела світла:


## 66W

МАТЕРІАЛИ:

**ПЛАСТИК**

КОЛІР:

**БІЛИЙ  
ЧОРНИЙ**



**ПЕРЕМИКАННЯ РЕЖИМІВ СВІТІННЯ ЗА ДОПОМОГОЮ ВИМИКАЧА**

Найменування

Потужність, Вт

Аналог, Вт

Світловий  
потік, лм

Кольорова  
температура, К

Габаритні  
розміри, мм

ОКО 66W R BLACK/WHITE

66

7x100

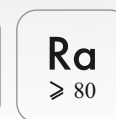
1500-6000

3000/5000

510x510x26



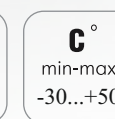
180°



Ra  
≥ 80




Kn < 1




C°  
min-max  
-30...+50



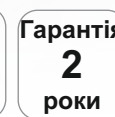
50 000  
годин



V  
180-265



IP20



Гарантія  
2  
роки





Керована світлодіодна люстра

# ОКО 54W

ОСВІТЛЕННЯ  
ПРИМІЩЕННЯ ДО 15 м<sup>2</sup>

Потужність джерела світла:


## 54W

МАТЕРІАЛИ:

**ПЛАСТИК**

КОЛІР:

**БІЛИЙ  
ЧОРНИЙ**

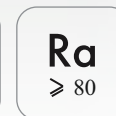


**ПЕРЕМІКАННЯ РЕЖИМІВ СВІТІННЯ ЗА ДОПОМОГОЮ ВИМИКАЧА**

Найменування	Потужність, Вт	Аналог, Вт	Світловий потік, лм	Кольорова температура, К	Габаритні розміри, мм
ОКО 54W R BLACK/WHITE	54	6x100	1500-5000	3000/5000	410x410x26



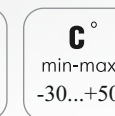
180°



Ra  
≥ 80




K<sub>n</sub> < 1




С°  
min-max  
-30...+50



50 000  
годин



V  
180-265



IP20



Гарантія  
2  
роки



Керована світлодіодна люстра

# ОКО 24W

ОСВІТЛЕННЯ  
ПРИМІЩЕННЯ ДО 10 м<sup>2</sup>

Потужність джерела світла:


## 24W

МАТЕРІАЛИ:

ПЛАСТИК

КОЛІР:

БІЛИЙ  
ЧОРНИЙ



ПЕРЕМІКАННЯ РЕЖИМІВ СВІТІННЯ ЗА ДОПОМОГОЮ ВИМИКАЧА

Найменування

Потужність, Вт

Аналог, Вт

Світловий  
потік, лм

Кольорова  
температура, К

Габаритні  
розміри, мм

ОКО 24W R BLACK/WHITE

24

3x100

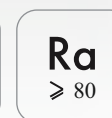
1500-2500

3000/5000

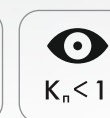
310x310x26



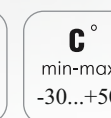
180°



Ra  
≥ 80



K<sub>n</sub> < 1




С°  
min-max  
-30...+50



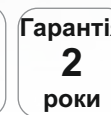
50 000  
годин



V  
180-265



IP20

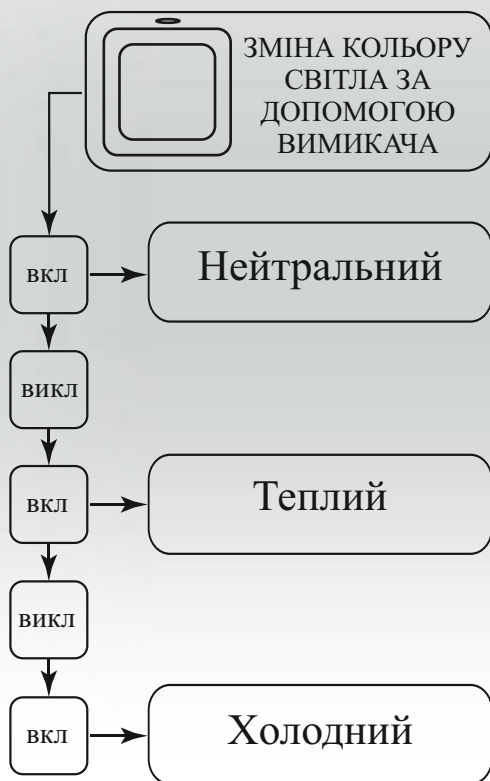


Гарантія  
2  
роки




Керована світлодіодна люстра

# ОКО



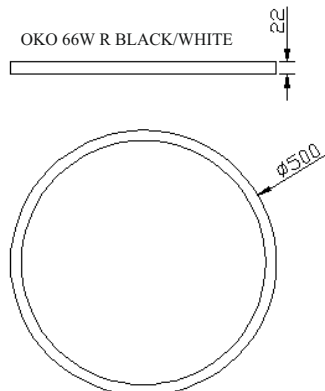
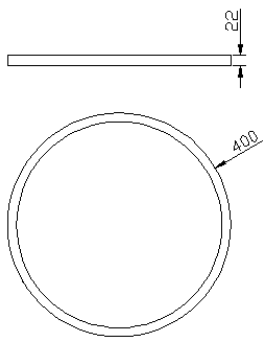
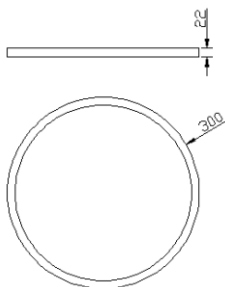
**ПЕРЕМИКАННЯ РЕЖИМІВ СВІТІННЯ ЗА ДОПОМОГОЮ ВИМИКАЧА**



ОКО 24W R BLACK/WHITE

ОКО 54W R BLACK/WHITE

ОКО 66W R BLACK/WHITE







Підвісний світлодіодний світильник

# SOLO

ОСВІТЛЕННЯ  
ПРИМІЩЕННЯ ДО 12 м<sup>2</sup>

Потужність джерела світла:

**38W**

МАТЕРІАЛИ:

**АЛЮМІНІЙ / ПЛАСТИК**

КОЛІР:

**ЧОРНИЙ**



Найменування

Потужність, Вт

Аналог, Вт

Світловий  
потік, лм

Кольорова  
температура, К

Габаритні  
розміри, мм

SOLO 40W

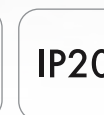
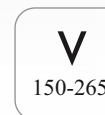
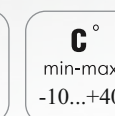
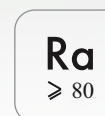
38

4x100

3800

4000

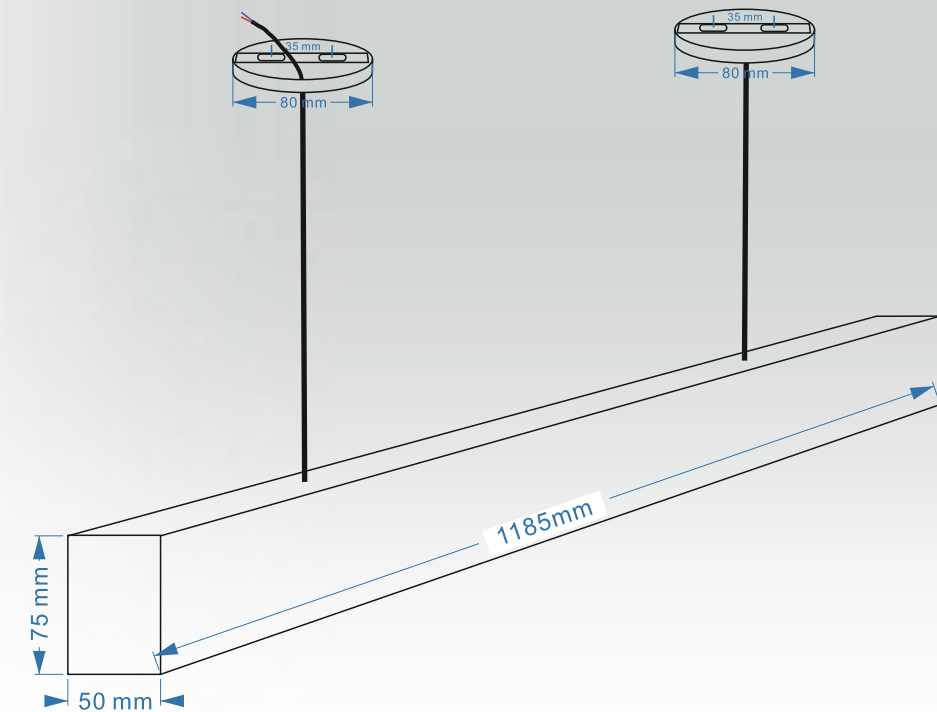
1185x50x75



Підвісний світлодіодний світильник

# SOLO

ОСВІТЛЕННЯ  
ПРИМІЩЕННЯ ДО 12 м<sup>2</sup>

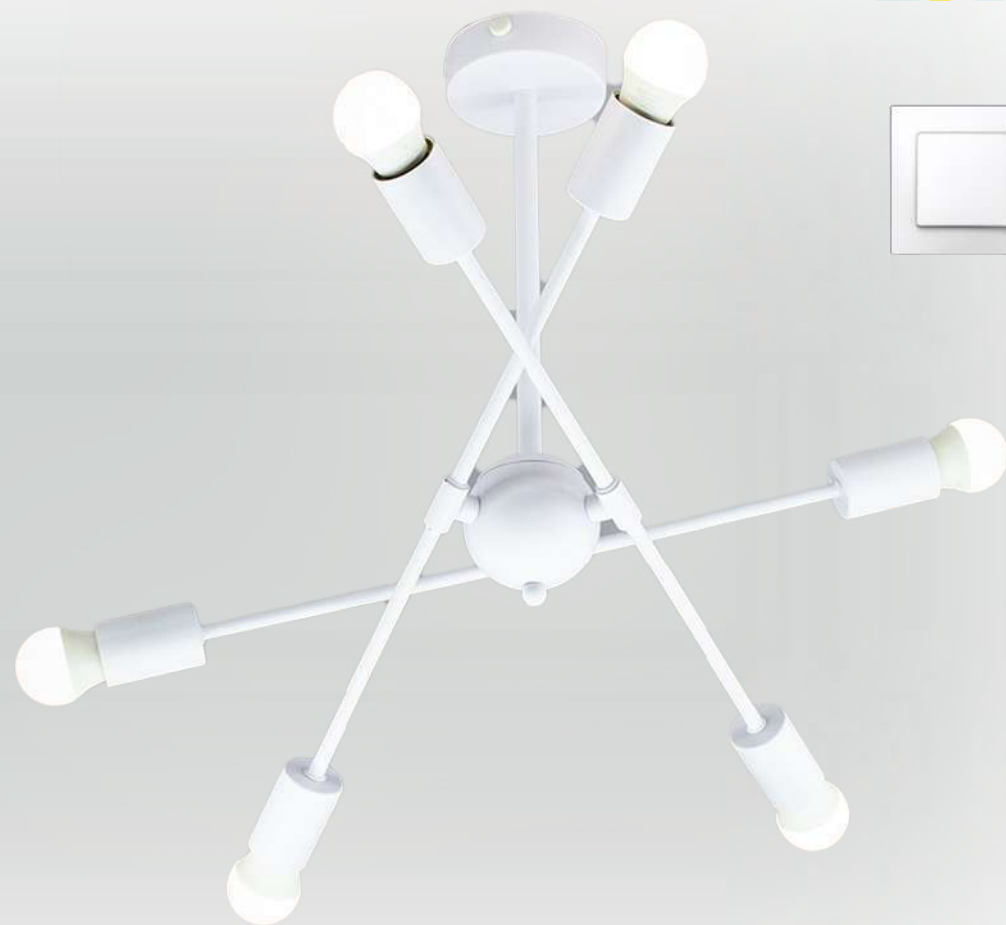


ВИРОБНИК МАЄ ПРАВО НЕ ПОВІДОМЛЯЮЧИ ВНОСИТИ ЗМІНИ В КОНСТРУКЦІЮ, ФУНКЦІЇ ТА РОЗМІРИ ПРОДУКТУ, ЯКЩО ЦЕ НЕ ВПЛИВАЄ НА ЙОГО ОСНОВНІ ХАРАКТЕРИСТИКИ! ЦІНА МОЖЕ ЗМІНЮВАТИСЬ - УТОЧНЮЙТЕ У МЕНЕДЖЕРІВ!

Люстра

# BELFAST

Максимальна потужність, Вт:  
**25Вт X 6**



МАТЕРІАЛИ:

**МЕТАЛ / ПЛАСТИК**

КОЛІР:

**ЧОРНИЙ / БІЛИЙ**

Найменування

Максимальна  
потужність, Вт

Робоча напруга, В

Рекомендований  
тип ламп

Цоколь лампи

Габаритні  
розміри, мм

BELFAST BLACK/WHITE

25Вт x 6

220

Світлодіодні LED

E27

740x190



Люстра

# BELFAST

Максимальна потужність, Вт:  
**25Вт X 6**



**ВИБЕРІТЬ ЛАМПИ ПІД СВІЙ ІНТЕР'ЄР**

**РОЗЖАРЮВАННЯ**



**СВІТЛОДІОДНІ**



**ЕНЕРГОЗБЕРІГАЮЧІ**



**ПОСТАЧАЄТЬСЯ БЕЗ ЛАМП І ПЛАФОНІВ  
ДОПУСТИМО ВСТАНОВЛЮВАТИ ЛАМПИ < 25 Вт КОЖНА**

**МІЦНА МЕТАЛЕВА КОНСТРУКЦІЯ**

**ПРОСТА ЗБІРКА ТА МОНТАЖ**



**ЛЕГКЕ ВСТАНОВЛЕННЯ**



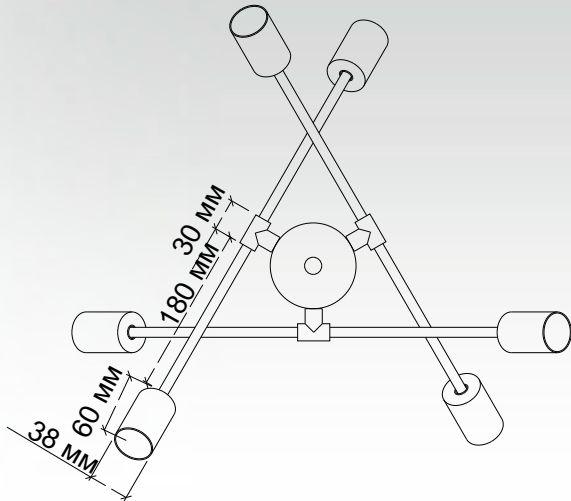
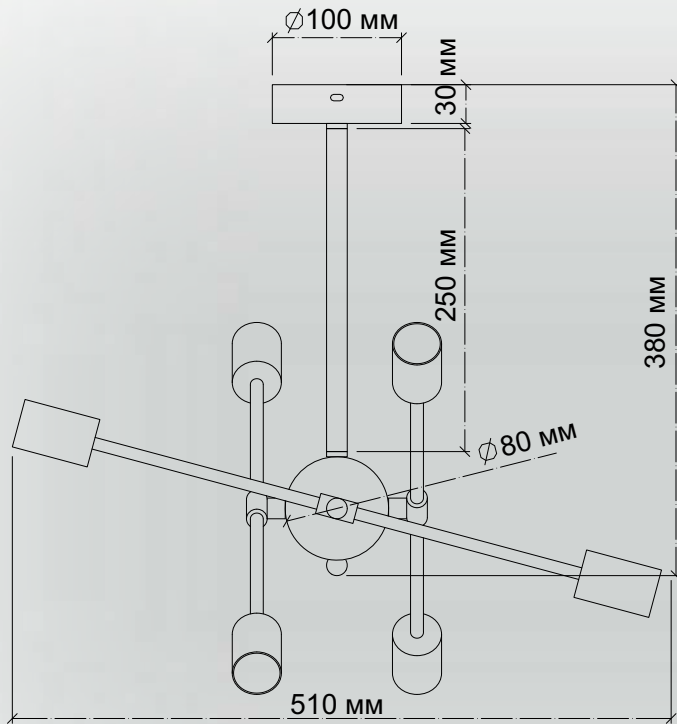
**МАТОВЕ ПОРОШКОВЕ ПОКРИТТЯ**



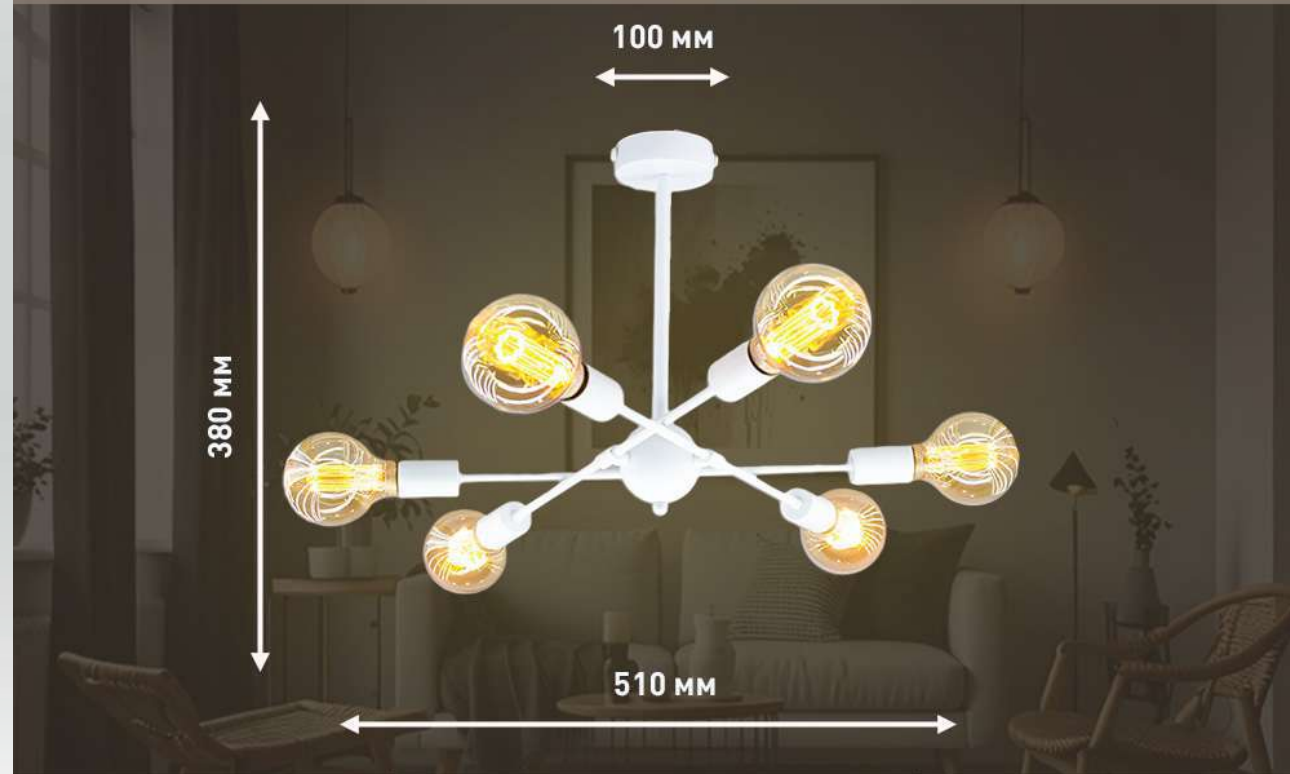
Люстра

# BELFAST

Максимальна потужність, Вт:  
25Вт X 6



## РОЗМІР ЛЮСТРИ



ПОСТАЧАЄТЬСЯ БЕЗ  
ЛАМП



до 150 w  
ПОТУЖНІСТЬ ЛЮСТРИ



E27  
ЦОКОЛЬ

Люстра

# BELFAST

Максимальна потужність, Вт:  
25Вт X 6



ДЛЯ БУДЬ-ЯКОГО ІНТЕР'ЄРУ

ДЛЯ СПАЛЬНІ ТА ВІТАЛЬНІ

КУХНІ ТА ПРИХОЖОЇ





Люстра

# BELFAST

Максимальна потужність, Вт:  
25Вт X 6



ДЛЯ БУДЬ-ЯКОГО ІНТЕР'ЄРУ



ДЛЯ СПАЛЬНІ ТА ВІТАЛЬНІ



КУХНІ ТА ПРИХОЖОЇ

Люстра  
**BELFAST**

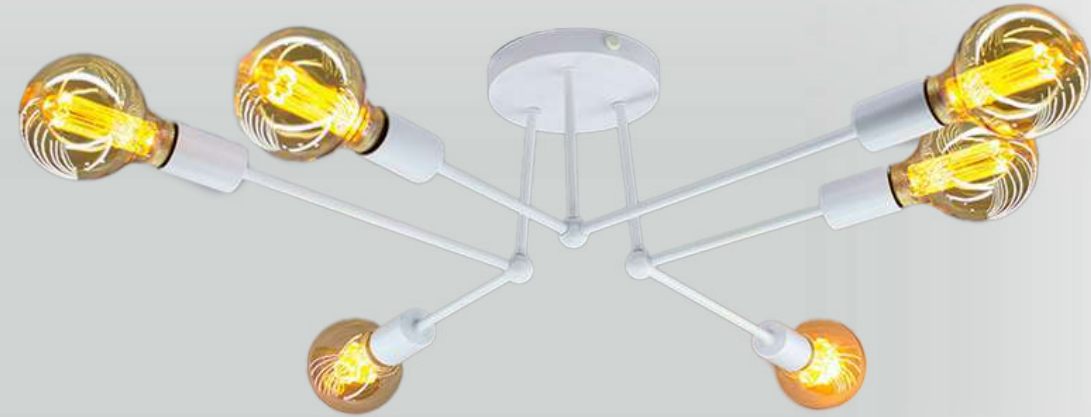
Максимальна потужність, Вт:  
**25Вт X 6**



Керована світлодіодна люстра

# BELFAST

Потужність, Вт:  
**25 Вт X 6**



МАТЕРІАЛИ:  
**МЕТАЛ/ ПЛАСТИК**

КОЛІР:  
**ЧОРНИЙ/БІЛИЙ**

Найменування

Потужність, Вт

Робоча напруга, В

Цоколь лампи

Габаритні  
розміри, мм

BELFAST BLACK/WHITE

max 25Вт x 6

220

E27

740x190

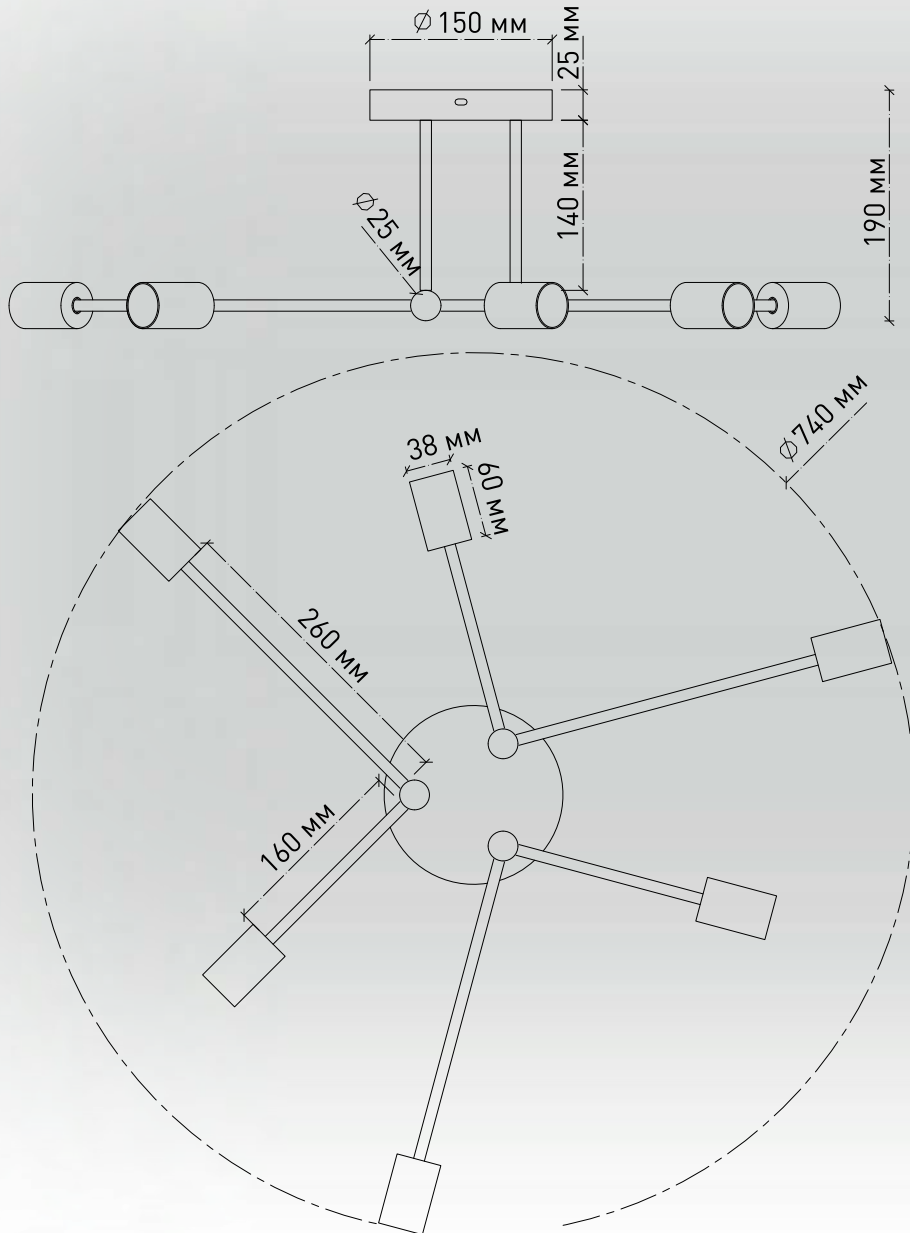
ВИРОБНИК МАЄ ПРАВО НЕ ПОВІДОМЛЯЮЧИ ВНОСИТИ ЗМІНИ В КОНСТРУКЦІЮ, ФУНКЦІЇ ТА РОЗМІРИ ПРОДУКТУ, ЯКЩО ЦЕ НЕ ВПЛИВАЄ НА ЙОГО ОСНОВНІ ХАРАКТЕРИСТИКИ! ЦІНА МОЖЕ ЗМІНЮВАТИСЬ - УТОЧНІЙТЕ У МЕНЕДЖЕРІВ!



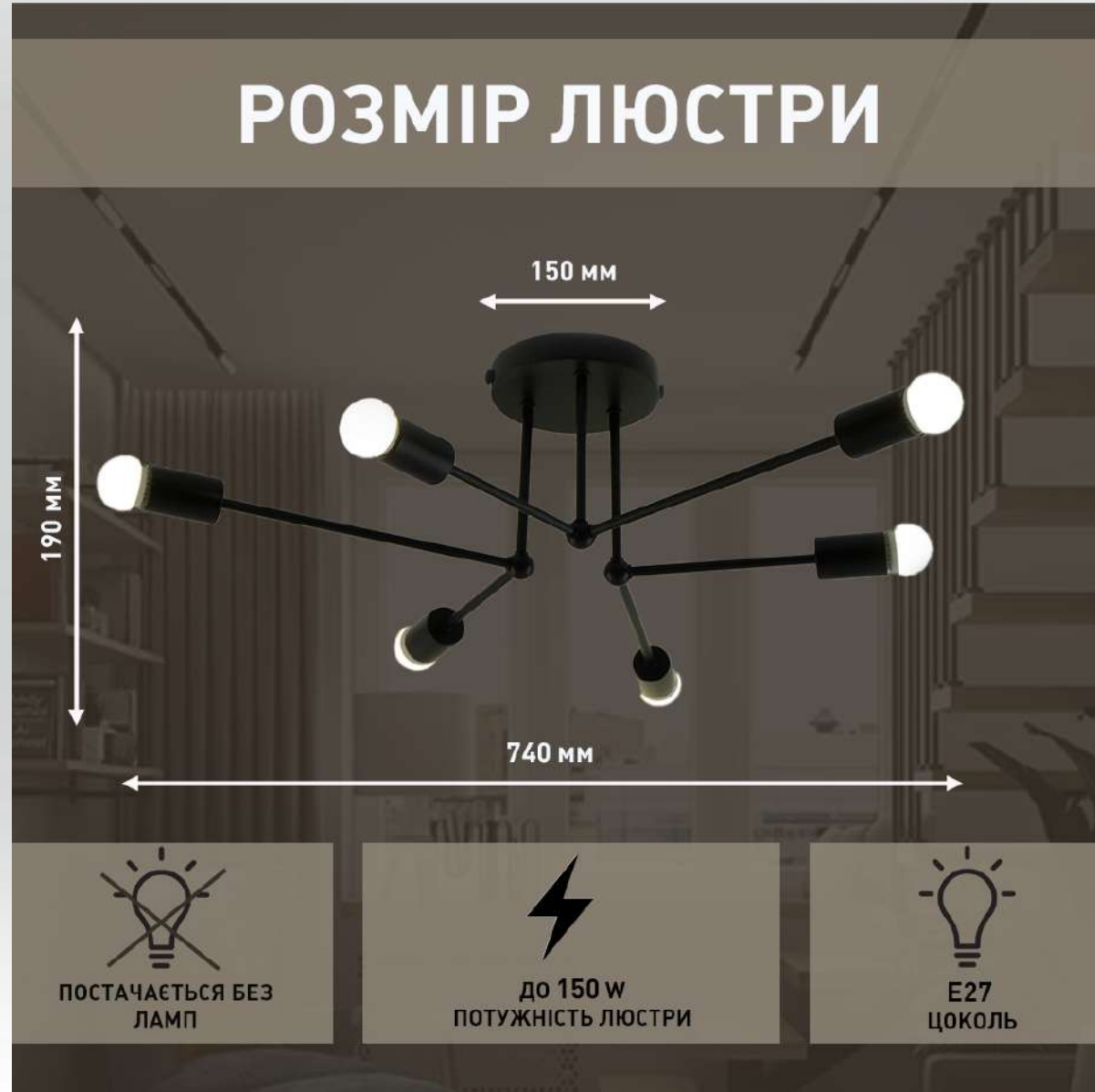
Керована світлодіодна люстра

# BELFAST

Потужність, Вт:  
**25 Вт X 6**



## РОЗМІР ЛЮСТРИ





Керована світлодіодна люстра

# BELFAST

Потужність, Вт:  
**25 Вт X 6**



**МІЦНА МЕТАЛЕВА КОНСТРУКЦІЯ**

**ПРОСТА ЗБІРКА ТА МОНТАЖ**

**ЛЕГКЕ ВСТАНОВЛЕННЯ**

**МАТОВЕ ПОРОШКОВЕ ПОКРИТТЯ**



Керована світлодіодна люстра

# BELFAST


Потужність, Вт:  
**25 Вт X 6**



ДЛЯ БУДЬ-ЯКОГО ІНТЕР'ЄРУ

ДЛЯ СПАЛЬНІ ТА ВІТАЛЬНІ

КУХНІ ТА ПРИХОЖОЇ



Керована світлодіодна люстра

# BELFAST

Потужність, Вт:  
**25 Вт X 6**



ВИБЕРІТЬ ЛАМПИ ПІД СВІЙ ІНТЕР'ЄР

РОЗЖАРЮВАННЯ




СВІТЛОДІОДНІ



ЕНЕРГОЗБЕРІГАЮЧІ



ПОСТАЧАЄТЬСЯ БЕЗ ЛАМП І ПЛАФОНІВ  
ДОПУСТИМО ВСТАНОВЛЮВАТИ ЛАМПИ < 25 Вт КОЖНА






Керована світлодіодна люстра

# BELFAST

Потужність, Вт:  
**25 Вт X 6**







Керована світлодіодна люстра, бра


# VALO

ОСВІТЛЕННЯ  
ПРИМІЩЕННЯ ДО 5 м<sup>2</sup>

Потужність джерела світла:

## 9W

VALO 9W R



VALO 9W S



КОЛІР:

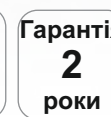


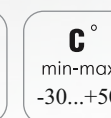
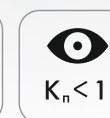
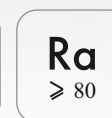
**ЧОРНИЙ / ПРОЗОРИЙ**



МАТЕРІАЛИ:

**ПЛАСТИК ABS / ПОЛІКАРБОНАТ**

Найменування	Потужність, Вт	Аналог, Вт	Світловий потік, лм	Кольорова температура, К	Габаритні розміри, мм
VALO 9W R	9	1x90	720	4000	105x95x135
VALO 9W S	9	1x90	720	4000	105x95x135



ВИРОБНИК МАЄ ПРАВО НЕ ПОВІДОМЛЯЮЧИ ВНОСИТИ ЗМІНИ В КОНСТРУКЦІЮ, ФУНКЦІЇ ТА РОЗМІРИ ПРОДУКТУ, ЯКЩО ЦЕ НЕ ВПЛИВАЄ НА ЙОГО ОСНОВНІ ХАРАКТЕРИСТИКИ! ЦІНА МОЖЕ ЗМІНЮВАТИСЬ - УТОЧНЮЙТЕ У МЕНЕДЖЕРІВ!

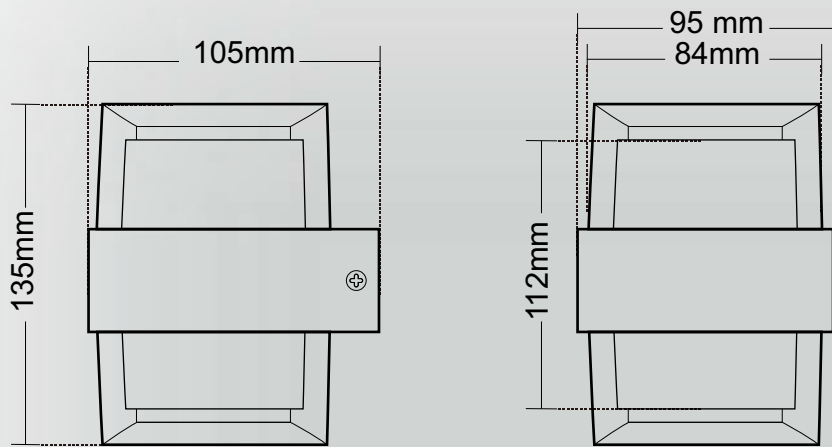


Керована світлодіодна люстра, бра

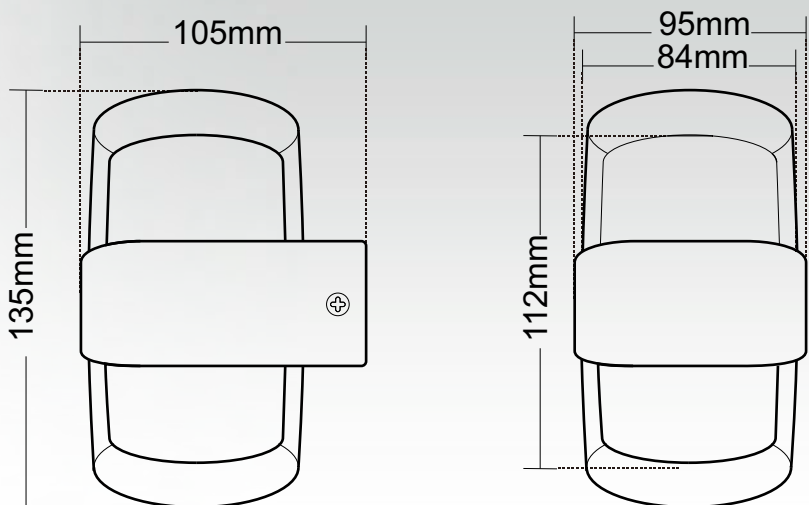
# VALO

ОСВІТЛЕННЯ  
ПРИМІЩЕННЯ ДО 5 м<sup>2</sup>

## VALO 9W S



## VALO 9W R



Керований світлодіодний світильник, бра

# DIO


ОСВІТЛЕННЯ  
ПРИМІЩЕННЯ ДО 6 м<sup>2</sup>



Потужність джерела світла:  
**12W**



**CHROME**



**GOLD**



**WHITE**



**BLACK**

МАТЕРІАЛИ:

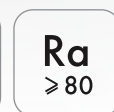
КОЛІР:

**МЕТАЛ / АКРИЛ ПРОЗОРИЙ/ЗОЛОТО/ХРОМ/ЧОРНИЙ/БІЛИЙ**

Найменування	Потужність,Вт	Аналог,Вт	Світловий потік,лм	Кольорова температура,К	Габаритні розміри,мм
DIO 12W GOLD/CHROME/BLACK/WHITE	12	1x100	1100/1200/1000	3000/4500/6500	230x80x95



180°



Ra  
≥ 80



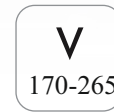
K<sub>n</sub> < 1



С°  
min-max  
-15...+50



15000  
годин



V  
170-265

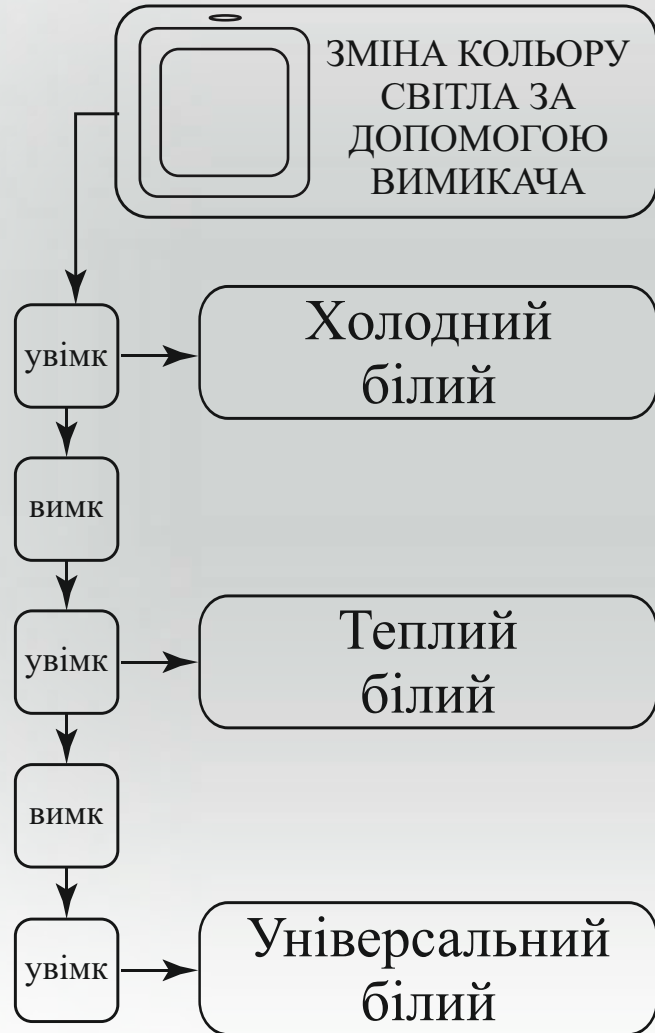


IP20



Гарантія  
2  
роки

ВИРОБНИК МАЄ ПРАВО НЕ ПОВІДОМЛЯЮЧИ ВНОСИТИ ЗМІНИ В КОНСТРУКЦІЮ, ФУНКЦІЇ ТА РОЗМІРИ ПРОДУКТУ, ЯКЩО ЦЕ НЕ ВПЛИВАЄ НА ЙОГО ОСНОВНІ ХАРАКТЕРИСТИКИ! ЦІНА МОЖЕ ЗМІНЮВАТИСЬ - УТОЧНЮЙТЕ У МЕНЕДЖЕРІВ!

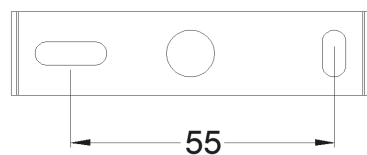
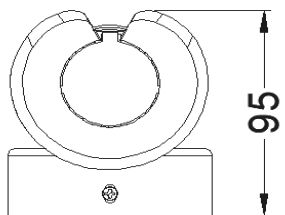
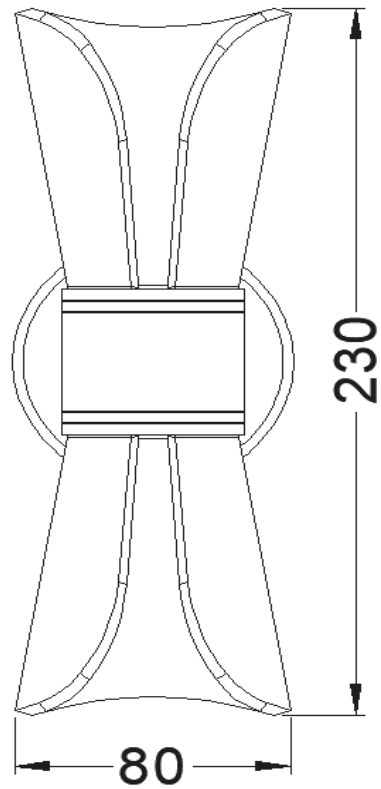




Керований світлодіодний світильник, бра

# DIO

ОСВІТЛЕННЯ  
ПРИМІЩЕННЯ ДО 6 м<sup>2</sup>




ВИРОБНИК МАЄ ПРАВО НЕ ПОВІДОМЛЯЮЧИ ВНОСИТИ ЗМІНИ В КОНСТРУКЦІЮ, ФУНКЦІЇ ТА РОЗМІРИ ПРОДУКТУ, ЯКЩО ЦЕ НЕ ВПЛИВАЄ НА ЙОГО ОСНОВНІ ХАРАКТЕРИСТИКИ! ЦІНА МОЖЕ ЗМІНЮВАТИСЬ - УТОЧНЮЙТЕ У МЕНЕДЖЕРІВ!

Керований світлодіодний світильник, бра

# DIO

ОСВІТЛЕННЯ  
ПРИМІЩЕННЯ ДО 6 м<sup>2</sup>




ВИРОБНИК МАЄ ПРАВО НЕ ПОВІДОМЛЯЮЧИ ВНОСИТИ ЗМІНИ В КОНСТРУКЦІЮ, ФУНКЦІЇ ТА РОЗМІРИ ПРОДУКТУ, ЯКЩО ЦЕ НЕ ВПЛИВАЄ НА ЙОГО ОСНОВНІ ХАРАКТЕРИСТИКИ! ЦІНА МОЖЕ ЗМІНЮВАТИСЬ - УТОЧНІЙТЕ У МЕНЕДЖЕРІВ!

Керований світлодіодний світильник, бра

DIO

ОСВІТЛЕННЯ  
ПРИМІЩЕННЯ ДО 6 м<sup>2</sup>




ВИРОБНИК МАЄ ПРАВО НЕ ПОВІДОМЛЯЮЧИ ВНОСИТИ ЗМІНИ В КОНСТРУКЦІЮ, ФУНКЦІЇ ТА РОЗМІРИ ПРОДУКТУ, ЯКЩО ЦЕ НЕ ВПЛИВАЄ НА ЙОГО ОСНОВНІ ХАРАКТЕРИСТИКИ! ЦІНА МОЖЕ ЗМІНЮВАТИСЬ - УТОЧНЮЙТЕ У МЕНЕДЖЕРІВ!



Керований світлодіодний світильник, бра

# DIO

ОСВІТЛЕННЯ  
ПРИМІЩЕННЯ ДО 6 м<sup>2</sup>




ВИРОБНИК МАЄ ПРАВО НЕ ПОВІДОМЛЯЮЧИ ВНОСИТИ ЗМІНИ В КОНСТРУКЦІЮ, ФУНКЦІЇ ТА РОЗМІРИ ПРОДУКТУ, ЯКЩО ЦЕ НЕ ВПЛИВАЄ НА ЙОГО ОСНОВНІ ХАРАКТЕРИСТИКИ! ЦІНА МОЖЕ ЗМІНЮВАТИСЬ - УТОЧНЮЙТЕ У МЕНЕДЖЕРІВ!



Керований світлодіодний світильник, бра

DIO

ОСВІТЛЕННЯ  
ПРИМІЩЕННЯ ДО 6 м<sup>2</sup>




ВИРОБНИК МАЄ ПРАВО НЕ ПОВІДОМЛЯЮЧИ ВНОСИТИ ЗМІНИ В КОНСТРУКЦІЮ, ФУНКЦІЇ ТА РОЗМІРИ ПРОДУКТУ, ЯКЩО ЦЕ НЕ ВПЛИВАЄ НА ЙОГО ОСНОВНІ ХАРАКТЕРИСТИКИ! ЦІНА МОЖЕ ЗМІНЮВАТИСЬ - УТОЧНЮЙТЕ У МЕНЕДЖЕРІВ!

Керований світлодіодний світильник, бра

DIO

ОСВІТЛЕННЯ  
ПРИМІЩЕННЯ ДО 6 м<sup>2</sup>



ВИРОБНИК МАЄ ПРАВО НЕ ПОВІДОМЛЯЮЧИ ВНОСИТИ ЗМІНИ В КОНСТРУКЦІЮ, ФУНКЦІЇ ТА РОЗМІРИ ПРОДУКТУ, ЯКЩО ЦЕ НЕ ВПЛИВАЄ НА ЙОГО ОСНОВНІ ХАРАКТЕРИСТИКИ! ЦІНА МОЖЕ ЗМІНЮВАТИСЬ - УТОЧНЮЙТЕ У МЕНЕДЖЕРІВ!



Керований світлодіодний світильник, бра

# RIGIL

ОСВІТЛЕННЯ  
ПРИМІЩЕННЯ ДО 3 м<sup>2</sup>

Потужність джерела світла:

## 10W

Керується за  
допомогою вимикача

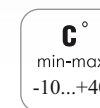



МАТЕРІАЛИ:

КОЛІР:

**МЕТАЛ / АКРИЛ БІЛИЙ / ЧОРНИЙ**

Найменування	Потужність, Вт	Аналог, Вт	Світловий потік, лм	Кольорова температура, К	Габаритні розміри, мм
RIGIL 10W	10	1x75+1x25	900	3000-6500	170x170x45



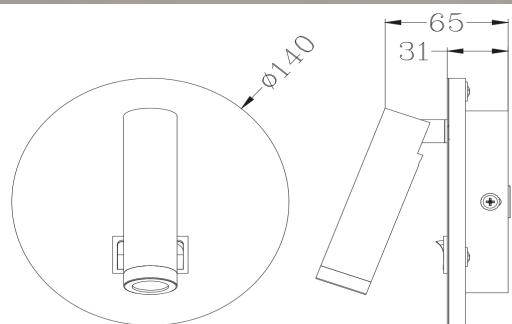
**Гарантія  
2  
роки**

ВИРОБНИК МАЄ ПРАВО НЕ ПОВІДОМЛЯЮЧИ ВНОСИТИ ЗМІНИ В КОНСТРУКЦІЮ, ФУНКЦІЇ ТА РОЗМІРИ ПРОДУКТУ, ЯКЩО ЦЕ НЕ ВПЛИВАЄ НА ЙОГО ОСНОВНІ ХАРАКТЕРИСТИКИ! ЦІНА МОЖЕ ЗМІНЮВАТИСЬ - УТОЧНІЙТЕ У МЕНЕДЖЕРІВ!

Керований світлодіодний світильник, бра

# RIGIL

ОСВІТЛЕННЯ  
ПРИМІЩЕННЯ ДО 3 м<sup>2</sup>



ВИРОБНИК МАЄ ПРАВО НЕ ПОВІДОМЛЯЮЧИ ВНОСИТИ ЗМІНИ В КОНСТРУКЦІЮ, ФУНКЦІЇ ТА РОЗМІРИ ПРОДУКТУ, ЯКЩО ЦЕ НЕ ВПЛИВАЄ НА ЙОГО ОСНОВНІ ХАРАКТЕРИСТИКИ! ЦІНА МОЖЕ ЗМІНЮВАТИСЬ - УТОЧНЮЙТЕ У МЕНЕДЖЕРІВ!




Світлодіодний світильник, бра

# AZALIA

Потужність джерела світла:

**10W**

ОСВІТЛЕННЯ  
ПРИМІЩЕННЯ ДО 15 м<sup>2</sup>



МАТЕРІАЛИ:

**МЕТАЛ / АКРИЛ**

КОЛІР:

**БІЛИЙ / ЧОРНИЙ**

Найменування

Потужність, Вт

Аналог, Вт

Світловий  
потік, лм

Кольорова  
температура, К

Габаритні  
розміри, мм

AZALIA 10W

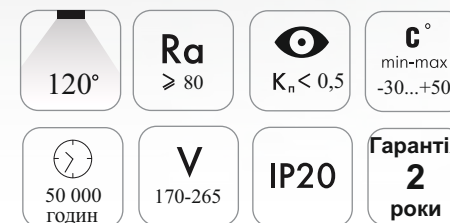
10

1x100

850

3000-6500

168x235x45



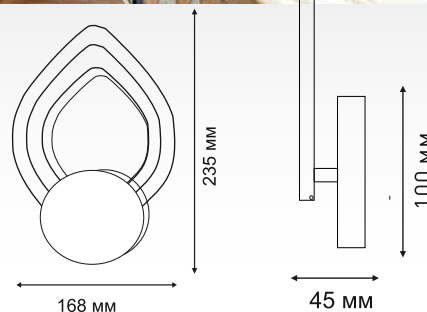
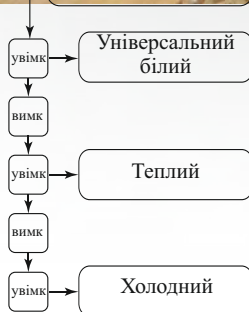


ВИРОБНИК МАЄ ПРАВО НЕ ПОВІДОМЛЯЮЧИ ВНОСИТИ ЗМІНИ В КОНСТРУКЦІЮ, ФУНКЦІЇ ТА РОЗМІРИ ПРОДУКТУ, ЯКЩО ЦЕ НЕ ВПЛИВАЄ НА ЙОГО ОСНОВНІ ХАРАКТЕРИСТИКИ! ЦІНА МОЖЕ ЗМІНЮВАТИСЬ - УТОЧНЮЙТЕ У МЕНЕДЖЕРІВ!



Світлодіодний світильник, бра

# AZALIA

ОСВІТЛЕННЯ  
ПРИМІЩЕННЯ ДО 15 м<sup>2</sup>



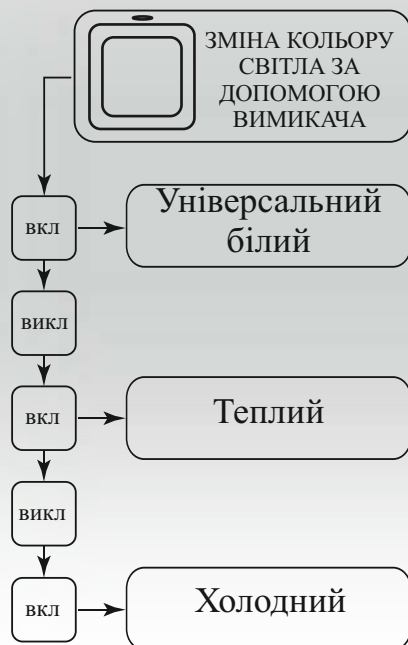
ВИРОБНИК МАЄ ПРАВО НЕ ПОВІДОМЛЯЮЧИ ВНОСИТИ ЗМІНИ В КОНСТРУКЦІЮ, ФУНКЦІЇ ТА РОЗМІРИ ПРОДУКТУ, ЯКЩО ЦЕ НЕ ВПЛИВАЄ НА ЙОГО ОСНОВНІ ХАРАКТЕРИСТИКИ! ЦІНА МОЖЕ ЗМІНЮВАТИСЬ - УТОЧНЮЙТЕ У МЕНЕДЖЕРІВ!



Світлодіодний світильник, бра

# AZALIA

ОСВІТЛЕННЯ  
ПРИМІЩЕННЯ ДО 15 м<sup>2</sup>



45 мм

235 мм

100 мм


45 мм

Універсальне біле

1 УВІМКНЕННЯ

Тепле

1 УВІМКНЕННЯ



ПЕРЕМИКАННЯ РЕЖИМІВ  
ЗА ДОПОМОГОЮ  
ВИМИКАЧА

Холодне

1 УВІМКНЕННЯ

OFF





Світлодіодний світильник, бра

# AZALIA

ОСВІТЛЕННЯ  
ПРИМІЩЕННЯ ДО 15 м<sup>2</sup>





Керований світлодіодний світильник, бра

МАТЕРІАЛИ:  
АКРИЛ / МЕТАЛ

КОЛІР:  
МАТОВИЙ БІЛИЙ / ЧОРНИЙ







# TETRA

Потужність джерела світла:

**22W**

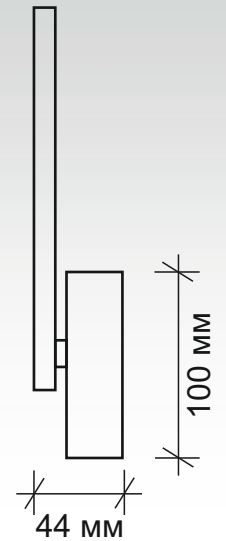
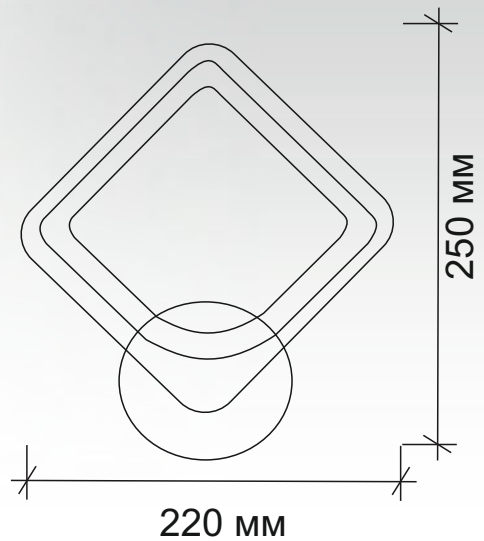
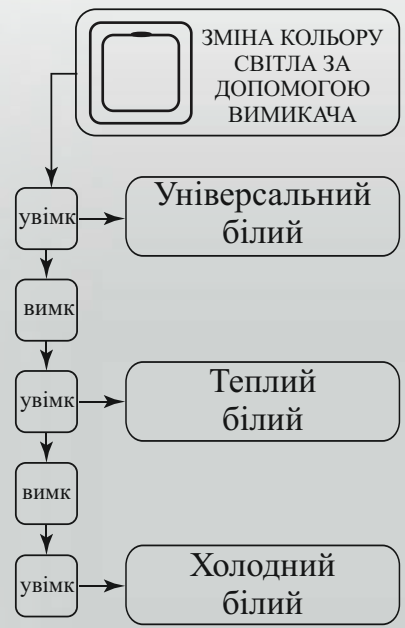
ОСВІТЛЕННЯ  
ПРИМІЩЕННЯ ДО 10 м<sup>2</sup>




Найменування	Потужність, Вт	Аналог, Вт	Світловий потік, лм	Кольорова температура, К	Габаритні розміри, мм	 180°	<b>Ra</b> ≥ 80	 К <sub>n</sub> < 0,5	<b>С°</b> min-max -30...+50
TETRA 22W BLACK/WHITE	22	2x100	1700	3000-6500	200x200x44	 150 000 годин	<b>V</b> 170-265	<b>IP20</b>	<b>Гарантія</b> <b>2</b> роки




# TETRA




**Універсальний білий**



**Холодний білий**



**Теплий білий**



**OFF**



Керований світлодіодний світильник, бра

# VIVA

ОСВІТЛЕННЯ  
ПРИМІЩЕННЯ ДО 10 м<sup>2</sup>



Потужність джерела світла:

**25W**



## VIVA 2R

Потужність джерела світла:

**28W**



## VIVA 2S

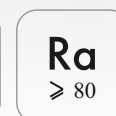
МАТЕРІАЛИ:  
**МЕТАЛ / АКРИЛ**

КОЛІР:  
**ЧОРНИЙ / БІЛИЙ**

Найменування	Потужність, Вт	Аналог, Вт	Світловий потік, лм	Кольорова температура, К	Габаритні розміри, мм
VIVA 25W 2R	25	3x100	2500	2800-6500	250x200x40
VIVA 28W 2S	28	3x100	2800	2800-6500	250x250x40



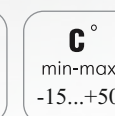
120°



Ra  
≥ 80




K<sub>n</sub> < 1



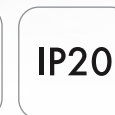
C°  
min-max  
-15...+50



50 000  
годин



V  
180-265



IP20



Гарантія  
2  
роки



ВИРОБНИК МАЄ ПРАВО НЕ ПОВІДОМЛЯЮЧИ ВНОСИТИ ЗМІНИ В КОНСТРУКЦІЮ, ФУНКЦІЇ ТА РОЗМІРИ ПРОДУКТУ, ЯКЩО ЦЕ НЕ ВПЛИВАЄ НА ЙОГО ОСНОВНІ ХАРАКТЕРИСТИКИ! ЦІНА МОЖЕ ЗМІНЮВАТИСЬ - УТОЧНЮЙТЕ У МЕНЕДЖЕРІВ!



Керований світлодіодний світильник, бра

# VIVA


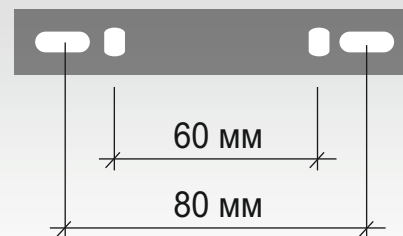

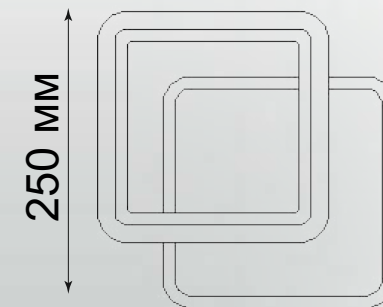
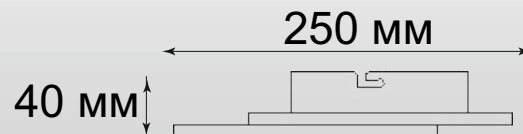
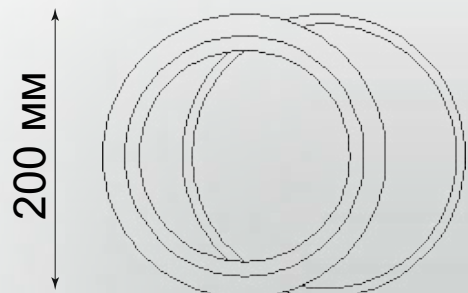
ОСВІТЛЕННЯ  
ПРИМІЩЕННЯ ДО 10 м<sup>2</sup>



Керований світлодіодний світильник, бра

# VIVA

ОСВІТЛЕННЯ  
ПРИМІЩЕННЯ ДО 10 м<sup>2</sup>



Керований світлодіодний світильник, бра

VIVA

ОСВІТЛЕННЯ  
ПРИМІЩЕННЯ ДО 10 м<sup>2</sup>







Керована світлодіодна люстра, бра

# PLAZA

ОСВІТЛЕННЯ  
ПРИМІЩЕННЯ ДО 5-10 м<sup>2</sup>

Потужність джерела світла:

## 30W




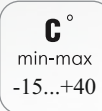




КОЛІР:

## БІЛИЙ

МАТЕРІАЛИ:

## МЕТАЛ / АКРИЛ



Найменування	Потужність, Вт	Аналог, Вт	Світловий потік, лм	Кольорова температура, К	Габаритні розміри, мм	 180°	 Ra ≥ 80	 K <sub>n</sub> < 1	 C° min-max -15...+40
PLAZA 30W S	20-30	3x75 Вт	1800 (DOUBLE) 2600 (Нейтральний)	2900-3200/6200 6700	230x230x40	 50 000 годин	 V 150-265	 IP40	 Гарантія 2 роки

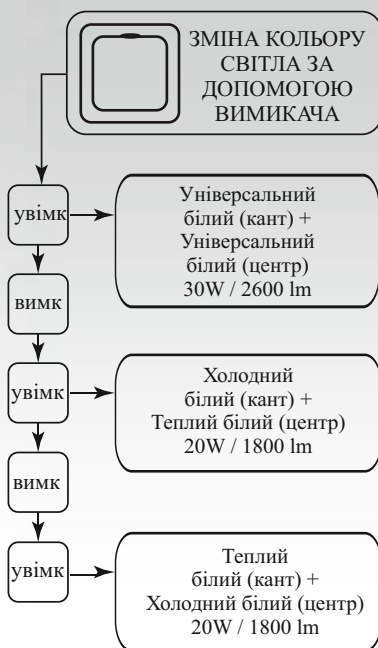

ВИРОБНИК МАЄ ПРАВО НЕ ПОВІДОМЛЯЮЧИ ВНОСИТИ ЗМІНИ В КОНСТРУКЦІЮ, ФУНКЦІЇ ТА РОЗМІРИ ПРОДУКТУ, ЯКЩО ЦЕ НЕ ВПЛИВАЄ НА ЙОГО ОСНОВНІ ХАРАКТЕРИСТИКИ! ЦІНА МОЖЕ ЗМІНЮВАТИСЬ - УТОЧНЮЙТЕ У МЕНЕДЖЕРІВ!




Керована світлодіодна люстра, бра

# PLAZA

ОСВІТЛЕННЯ  
ПРИМІЩЕННЯ ДО 5-10 м<sup>2</sup>



УНІВЕРСАЛЬНЕ  
БІЛЕ



1 УВІМКНЕННЯ

ХОЛОДНЕ БІЛЕ  
+  
ТЕПЛЕ БІЛЕ



2 УВІМКНЕННЯ



ПЕРЕМИКАННЯ  
РЕЖИМІВ СВІТІННЯ  
ЗА ДОПОМОГОЮ ВИМИКАЧА

ТЕПЛЕ БІЛЕ  
+  
ХОЛОДНЕ БІЛЕ



3 УВІМКНЕННЯ

Багатофункціональна світлодіодна лампа

# ЛОКА

Потужність LED:

# 3W



**КОЛІР:  
БІЛИЙ / ЧОРНИЙ**

**МАТЕРІАЛИ:  
ПЛАСТИК / МЕТАЛ**

**СЕНСОРНА КЛАВІША  
КЕРУВАННЯ**



**ПОТУЖНІСТЬ**



**3Вт**



Найменування

Потужність, Вт

Світловий  
потік, лм

Колір світіння

Габаритні  
розміри, мм

ЛОКА 3W R-SENSOR

3

100-300

3000/4000/5000

310x130x68



Багатофункціональна світлодіодна лампа

# ЛОКА



**ХОЛОДНИЙ**



**НЕЙТРАЛЬНИЙ**



**ТЕПЛИЙ**



**OFF**



**USB-C**

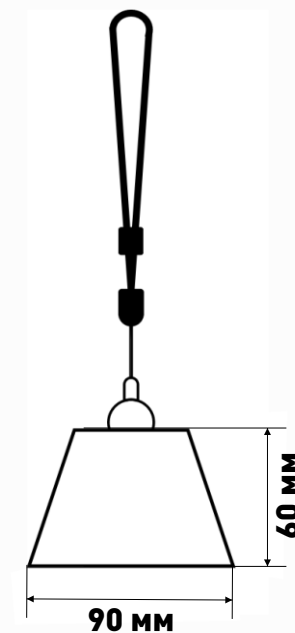
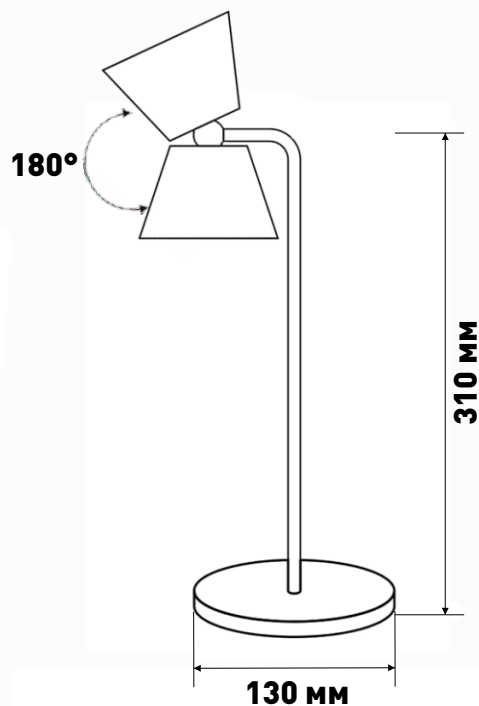
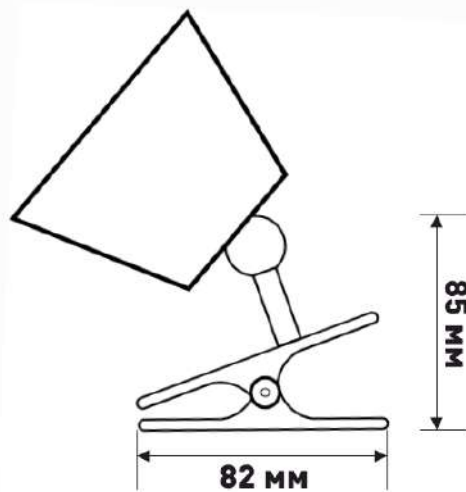
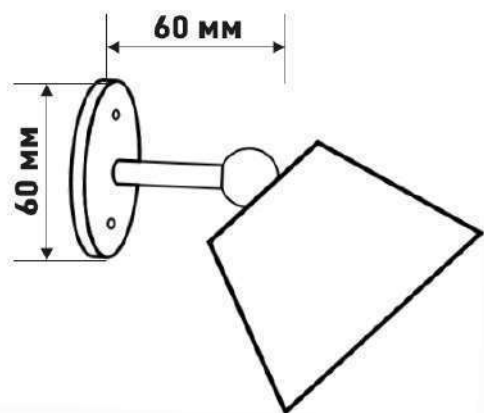


**АКУМУЛЯТОР  
2000 mAh**

**ДО 4 ГОДИН РОБОТИ  
БЕЗ ПІДЗАРЯДКИ  
на максимальній  
потужності**

Багатофункціональна світлодіодна лампа

# ЛОКА



ВИРОБНИК МАЄ ПРАВО НЕ ПОВІДОМЛЯЮЧИ ВНОСИТИ ЗМІНИ В КОНСТРУКЦІЮ, ФУНКЦІЇ ТА РОЗМІРИ ПРОДУКТУ, ЯКЩО ЦЕ НЕ ВПЛИВАЄ НА ЙОГО ОСНОВНІ ХАРАКТЕРИСТИКИ! ЦІНА МОЖЕ ЗМІНЮВАТИСЬ - УТОЧНІЙТЕ У МЕНЕДЖЕРІВ!

Керована світлодіодна люстра

# BRIZ

Потужність LED:  
**4W**



КОЛІР:  
**БІЛИЙ / ЧОРНИЙ**

МАТЕРІАЛИ:  
**ПЛАСТИК / МЕТАЛ**



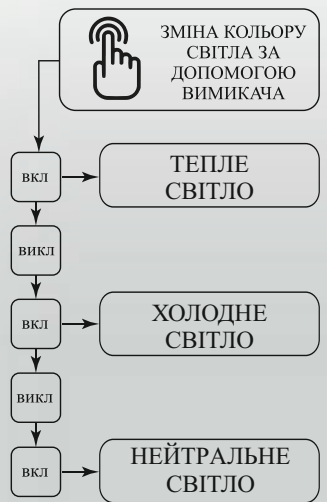
СЕНСОРНА КЛАВІША  
КЕРУВАННЯ

Найменування	Потужність, Вт	Світловий потік, лм	Колір світіння:	Габаритні розміри, мм
BRIZ BLACK/WHITE	5	25-250	3000-5000	380x110




# Керована світлодіодна люстра **BRIZ**

Потужність LED:  
**4W**



**ЗРУЧНЕ СЕНСОРНЕ КЕРУВАННЯ + РЕГУЛЮВАННЯ ЯСКРАВОСТІ**



ВИРОБНИК МАЄ ПРАВО НЕ ПОВІДОМЛЯЮЧИ ВНОСИТИ ЗМІНИ В КОНСТРУКЦІЮ, ФУНКЦІЇ ТА РОЗМІРИ ПРОДУКТУ, ЯКЩО ЦЕ НЕ ВПЛИВАЄ НА ЙОГО ОСНОВНІ ХАРАКТЕРИСТИКИ! ЦІНА МОЖЕ ЗМІНЮВАТИСЬ - УТОЧНЮЙТЕ У МЕНЕДЖЕРІВ!

Керована світлодіодна люстра

# BRIZ

Потужність LED:

**4W**



**ЗРУЧНЕ СЕНСОРНЕ КЕРУВАННЯ+  
РЕГУЛЮВАННЯ ЯСКРАВОСТІ**

Керована світлодіодна люстра

# BRIZ

Потужність LED:

## 4W



ON



OFF



РОЗ'ЄМ  
TYPE C



10  
ГОДИН  
РОБОТИ



4  
РЕЖИМИ



ON



OFF



Настільна світлодіодна лампа

# DOWN LIGHT



СЕНСОРНА КЛАВІША  
КЕРУВАННЯ



Найменування

Потужність, Вт

Світловий  
потік, лм

Кольорова  
температура, К

Габаритні  
розміри, мм

DOWN LIGHT 2W R

2

200/160/100

нейтральний,  
теплій,  
оранжевий

86x215x88

КОЛІР:

**ЧОРНИЙ / БІЛИЙ /  
ЗОЛОТИЙ / СРІБНИЙ**

ВИРОБНИК МАЄ ПРАВО НЕ ПОВІДОМЛЯЮЧИ ВНОСИТИ ЗМІНИ В КОНСТРУКЦІЮ, ФУНКЦІЇ ТА РОЗМІРИ ПРОДУКТУ, ЯКЩО ЦЕ НЕ ВПЛИВАЄ НА ЙОГО ОСНОВНІ ХАРАКТЕРИСТИКИ! ЦІНА МОЖЕ ЗМІНЮВАТИСЬ - УТОЧНЮЙТЕ У МЕНЕДЖЕРІВ!



# Настільна світлодіодна лампа DOWN LIGHT



СЕНСОРНА КЛАВІША  
КЕРУВАННЯ



ОРАНЖЕВЕ  
СВІТЛО



НЕЙТРАЛЬНЕ  
СВІТЛО