



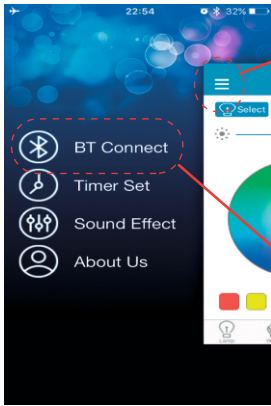
1. МОБІЛЬНИЙ ДОДАТОК ДЛЯ КЕРУВАННЯ СВІТИЛЬНИКОМ

1.1. Увімкніть на смартфоні або планшеті Bluetooth та знайдіть пристрій iLink. При з'єднанні з пристроєм світильник видасть звук підключення.

1.2. Завантажуйте додаток в App Store або Google Play. Назва додатку iLink. Ви можете також знайти його через QR-код.

За допомогою підключення Bluetooth ви можете прослуховувати медіа файли не використовуючи Додаток.

1.3. Відкрийте додаток iLink, зайдіть в головне меню. Натисніть на значок Меню, далі увійдіть в розділ "BT Connect", як показано на прикладі нижче (екран 1). Виконайте пошук пристроїв, далі обираєте в списку iLink (екран 2). Тепер ви можете керувати світильником через додаток.

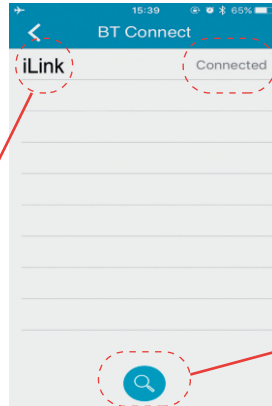


екран 1

значок Меню

натисніть iLink для підключення

розділ підключень



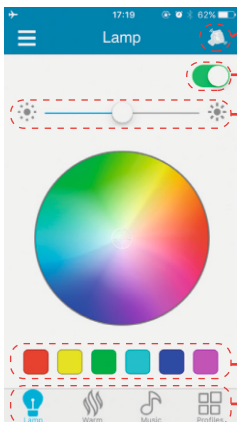
екран 1

значок Меню

пошук пристроїв

2. ОСНОВНІ ОПЦІЇ КОРИСТУВАЧА

2.1. LAMP: КЕРУВАННЯ КОЛЬОРОМ ТА ЯСКРАВІСТЮ



SHAKE: Потрясіть телефон для зміни кольору освітлення

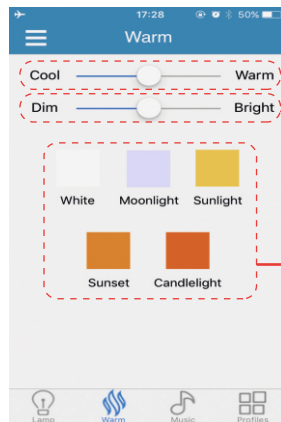
Увімк/Вимк: увімкнення/вимкнення світла

Димер: регулювання яскравості

Вибір кольору

Функції навігації

2.2. WARM: КЕРУВАННЯ ТЕМПЕРАТУРОЮ СВІТЛА



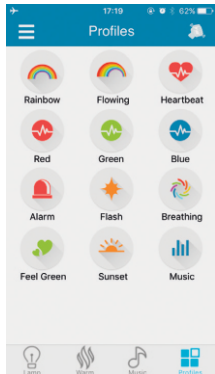
Регулювання температури освітлення: холодний (cool) теплий (warm)

Регулювання яскравості освітлення: темний (dim) яскравий (bright)

Вибір бажаної температури

2.3. ФУНКЦІЇ/ МУЗИЧНИЙ ПРОГРАВАЧ

При першому підключенні світильника, необхідно зайти в Налаштування на Вашому смартфоні, відкрити **Bluetooth** та підключитись до пристрою **iLink**. Далі, Ви можете насолоджуватись своєю улюбленою музикою. Тільки в програвачі **iTunes** підтримується функція освітлення в такт музикального ритму, інші програвачі не підтримують данну функцію.



Rainbow: яскравість та колір міняються як райдуга

Breathing: яскравість та колір міняються як ритм дихання

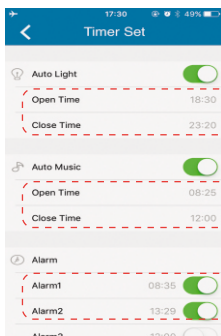
Flashing: ефект освітлення сцени, світло швидко мерехтить

Heartbeat: світло швидко мерехтить, як серцебиття

Music: ефект музичного ритму, працює при увімкненій музиці, зупиняється при зупинці музичного відтворення.

2.4. НАЛАШТУВАННЯ ТАЙМЕРА

УВАГА! Ця функція спрацює автоматично, навіть коли Bluetooth вимкнений



світло вмикається/вимикається автоматично
Open time - час початку
Close time - час завершення

звук або музичне пробудження
Open time - час початку
Close time - час завершення

Налаштування будильника



Google Play




App Store



ESLLSE_SHOP_UA



ESLLSESHOP



ESLLSE.SHOP



3 питань ГАРАНТІ
звертатись на пошту
або по тел.: +38 068 238 91 22

Виробник: MAYSUN ENTERPRISE LTD., 1607, буд. 5,
Ваньсянсинтянь, вул. Чечжанбей, район Фужун,
м. Чангша, провінція Хунань, Китай, 410001.
Імпортер: ТЗОВ "ДИМЛАЙТ",
Львівська обл., м. Львів, Сихівський район,
вул. Зелена, буд. 238, кабінет №55.

EAN