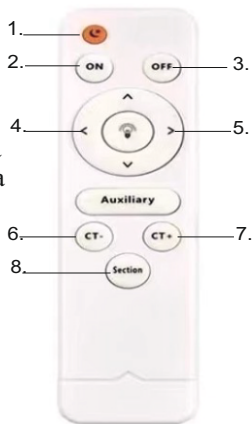


#### 4. СХЕМА КЕРУВАННЯ

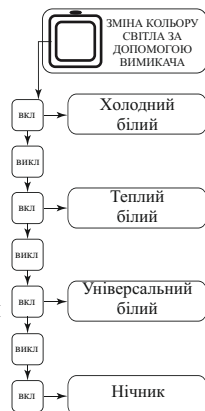
- 4.1. Режим нічник
- 4.2. Увімкнення люстри
- 4.3. Вимкнення люстри
- 4.4. Зменшення яскравості світла
- 4.5. Збільшення яскравості світла
- 4.6. Перехід до теплого кольору світіння
- 4.7. Перехід до холодного кольору світіння
- 4.8. Швидке перемикання режимів світіння



⚠ Увага! Відкриті пульти гарантійному обслуговуванню не підлягають!

Пульт працює від батарейок типу АААх2 шт (в комплект не входять)

#### СХЕМА КЕРУВАННЯ ЗА ДОПОМОГОЮ ВИМИКАЧА



#### 5. ЗБЕРІГАННЯ

5.1. При погрузці та перевезенні дотримуйтесь запобіжних заходів, що виключають механічні пошкодження

#### 6. ТЕХНІЧНЕ ОБСЛУГОВУВАННЯ

6.1. При забрудненні світильника очищайте поверхню м'якою сухою тканиною. Не допускайте використання розчинників та інших агресивних миючих засобів.

#### 7. ГАРАНТІЙНІ ЗОБОВ'ЯЗАННЯ

7.1. Гарантійний термін експлуатації - 2 роки з дня продажу світильника через роздрібну мережу при дотриманні споживачами умов встановлення, експлуатації, перевезення та зберігання.

7.2. У випадку виявлення несправності або поломки світильника не по вині покупця, до закінчення гарантійного терміна необхідно звернутись в магазин, який продав світильник.

7.3. Неналежне зберігання, використання світильника або його використання не за призначенням позбавляють права на гарантію.

7.4. Повернення світильника здійснюється тільки в заводській упаковці без механічних пошкоджень та при повній комплектації світильника.

7.5. Гарантійні зобов'язання виконуються продавцем при наданні покупцем заповненого гарантійного талону та касового чека.



З питань ГАРАНТІЇ звертатись на пошту або по тел.: +38 068 238 91 22

ДАТА ПРОДАЖУ  
Печатка магазину


Виробник: MAYSUN ENTERPRISE LTD., 1607, буд. 5, Ваньсянсиньгань, вул. Чечжанбей, район Фужун, м. Чангша, провінція Хунань, Китай, 410001.  
Імпортёр: ТзОВ "ДІМЛАЙТ", Львівська обл., м. Львів, Сіхівський район, вул. Зелена, буд. 238, кабінет №55.



#### ПАСПОРТ СВІТИЛЬНИКА

Керована світлодіодна люстра

UNIVERSE



#### 1. ВИМОГИ ПО ТЕХНІЦІ БЕЗПЕКИ

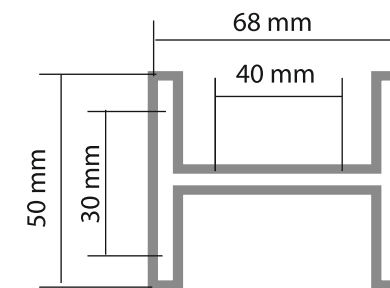
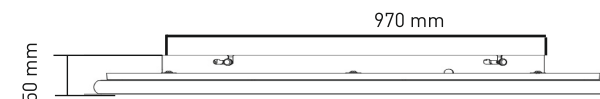
- 1.1. Всі роботи по встановленню і технічному обслуговуванню повинні проводитись кваліфікованим персоналом, який володіє допуском на проведення даного виду робіт.
- 1.2. При встановленні світильника на стіну переконайтесь у відсутності прихованої електропроводки для запобігання її пошкоджень та ураження електричним струмом.
- 1.3. При комутації (з'єднанні) світильника з мережевою напругою (через драйвер) зверніть увагу на надійність та міцність електричних з'єднань, так як від цього залежить безперебійність та довготривалість його роботи. Особливу увагу приділяйте герметизації з'єднань в вологому приміщенні, вулиці, так як не якісно ізольовані з'єднання можуть призвести до короткого замикання, в результаті чого світильник вийде з ладу.

**1.4. Для обслуговування світильника необхідно відключити напругу!**

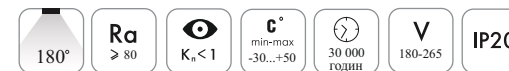
1.5. Світильник має рівень захисту IP20.

#### 2. КОМПЛЕКТ ПОСТАВКИ

- 2.1. Корпус світильника- 1 шт.
- 2.2. Монтажна скоба - 1 шт.
- 2.3. Монтажний набір - 1 шт.
- 2.4. Пульт - 1 шт.



#### 3. ТЕХНІЧНИЙ ОПИС



Більш детальна інформація на стікері коробки світильника

| Найменування    | Потужність, Вт | Аналог, Вт | Світловий, лм потік | Кольорова температура, К | Габаритні розміри, мм |
|-----------------|----------------|------------|---------------------|--------------------------|-----------------------|
| UNIVERSE 150W L | 13-150         | 10x100     | 1300-14000          | 2800-6500                | 1030x630x50           |